


års redovisning 2001



MALMBERGS ELEKTRISKA AB (PUBL)

LEVERANTÖR AV EL- TELE- OCH DATAKOMPONENTER SEDAN 1981



BOLAGSSTÄMMA

Ordinarie bolagsstämma hålls fredagen den
26 april 2002 kl 13.00 i Folkets Hus,
Skolvägen 12, Kumla.

Deltagande

Aktieägare som vill delta i bolagsstämman skall

dels vara införd i aktieboken, som förs av
Värdepapperscentralen VPC AB,
senast tisdagen den 16 april 2002

dels anmäla sig till bolaget under adress
Malmbergs Elektriska AB (publ),
Box 144, 692 23 Kumla, eller per
telefon 019-58 77 10, Inga Karlsson,
telefax 019-57 11 77 eller
E-post inga.karlsson@malmbergs.com
**Anmälan skall ske senast fredagen
den 19 april 2002 kl 16.00.**

Om deltagande sker med stöd av fullmakt
skall denna insändas i god tid före bolags-
stämman.

Förvaltarregistrerade aktier

För att äga rätt att delta i bolagsstämman måste aktie-
ägare som låtit förvaltarregistrera sina aktier, tillfälligt in-
registrera aktierna i eget namn hos VPC AB. Aktieägare,
som önskar sådan omregistrering, måste underrätta
förvaltaren om detta i god tid före den 16 april 2002.

Utdelning

Styrelsen kommer att föreslå stämman en utdelning
om 0,50 kr per aktie. Som avstämningsdag för
utdelning föreslås torsdagen den 2 maj 2002.

Om bolagsstämman beslutar i enlighet med förslaget,
beräknas utdelningen utbetalas genom VPC AB's försorg
tisdagen den 7 maj 2002.

Tidpunkter för ekonomisk information

Ordinarie bolagsstämma	2002	26 april
Delårsrapport	jan - mars 2002	26 april
Delårsrapport	jan - juni 2002	15 augusti
Delårsrapport	jan - sept 2002	5 november

Med "Malmbergs" eller "bolaget" avses i denna årsredovisning
Malmbergs Elektriska AB (publ) eller Malmbergskoncernen,
beroende på sammanhang. Med "Malmbergs Sverige" avses
Malmbergs Elektriska Svenska AB och med "Bygg-Ström" avses
Bygg-Ström i Sverige AB. Med "Malmbergs Danmark" avses
Malmbergs Elektriske A/S och med "Malmbergs Norge" avses
Malmbergs Elektriske AS. "Malmbergs Finland" avser
Malmberg-Elektro Oy och "Malmbergs England" avser
Malmbergs (UK) Ltd.

I N N E H Å L L

MALMBERGS I SAMMANDRAG	1
VD HAR ORDET	2
HISTORIK	3
MARKNAD	4
VERKSAMHET	6
PRODUKTER	7
SUMMARY/KURZFASSUNG	8
KONCERNPRESENTATION	9
MALMBERGSAKTIEN	13
FINANSIELL ÖVERSIKT FEM ÅR I SAMMANDRAG	14
FÖRVALTNINGSBERÄTTELSE	17
KONCERNRESULTATRÄKNING	18
KONCERNBALANSRÄKNING	19
KASSAFLÖDESANALYS FÖR KONCERNEN	21
MODERBOLAGETS RESULTATRÄKNING	22
MODERBOLAGETS BALANSRÄKNING	23
KASSAFLÖDESANALYS FÖR MODERBOLAGET	24
NOTER, GEMENSAMMA FÖR MODERBOLAG OCH KONCERN	25
VINSTDISPOSITION	33
REVISIONSBERÄTTELSE	34
STYRELSE, LEDANDE BEFATTNINGS- HAVARE OCH REVISORER	35
ADRESSER	36

Malmbergs i sammandrag

- Nettoomsättningen ökade med 10,3 procent till 352.794 (319.993) kkr
- Resultatet efter finansiella poster minskade med 55,2 procent till 13.620 (30.408) kkr
- Ny proffsbutik med hämtlager har öppnats i Umeå under 2001
- Malmbergs svenska verksamhet har fr o m januari 2002 operativt sammanförts med Bygg-Ström

kkr om ej annat anges	2001	2000	1999	Proforma helår	
				1998	1997
Nettoomsättning	352.794	319.993	299.976	274.053	230.660
Rörelseresultat	15.300	30.891	30.460	27.987	22.592
Resultat efter finansiella poster	13.620	30.408	29.392	25.820	20.648
Periodens resultat	8.812	21.566	20.725	17.992	14.426
Balansomslutning	209.937	193.599	187.845	157.246*	147.310
Eget kapital	106.268	108.836	95.897	75.657*	58.529
Kassaflöde efter investeringar	-8.725	6.030	12.736	9.914	-2.284
<i>Nyckeltal **</i>					
Rörelsemarginal, %	4,3	9,7	10,2	10,2	9,8
Soliditet, %	50,6	56,2	51,1	48,1*	39,7
Räntetäckningsgrad, ggr	7	16	16,8	10,7	9,8
Medelantal anställda	132	124	113	98	89
Vinst/aktie, kr	2,26	5,39	5,18	4,50	3,61
Kassaflöde efter investeringar/aktie, kr	-2,24	1,51	3,18	2,48	-0,57

* Avser faktisk balansräkning per 31 december 1998.

** För definitioner se sidan 16.

Nettoomsättning per affärsområde

kkr	2001	2000	1999	Proforma helår	
				1998	1997
Malmbergs Sverige	128.310	122.341	115.775	112.777	98.328
Malmbergs Norge	91.990	78.854	73.475	67.955	61.013
Bygg-Ström	83.546	78.125	70.989	60.922	48.790
Malmbergs Danmark	30.435	25.292	25.711	21.480	14.554
Malmbergs Finland	14.583	12.066	10.693	8.808	6.449
Malmbergs England	3.930	3.315	3.333	2.111	1.526
Summa	352.794	319.993	299.976	274.053	230.660

För proformapricer se sidan 14.

VD har ordet

ÅRET SOM GÅTT

Det ekonomiska resultatet för 2001 blev inte vad vi från början räknat med. Ett flertal faktorer i vår omvärld påverkade oss och en viktig och stor påverkan på vårt resultat för 2001 har ju varit den under första halvåret fortsatta försvagningen av den svenska kronan. Detta tillsammans med en något överoptimistisk förhoppning om en snabbare återhämtning av den svenska konjunkturen innebär att vi gick in i 2001 med en för hög kostnadsnivå, som inte omgående kunde anpassas till den rådande situationen. När läget under våren 2001 klarnade och det visade sig att någon återhämtning ännu ej skett av den svenska kronan samt att den svenska marknaden fortsatt var svag påbörjades en genomgång av kostnadsstrukturen i den svenska organisationen. Vid denna genomgång ställde vi oss några enkla frågor om vår verksamhet:

Vad är vår huvudverksamhet?

Vad är positivt och vad är negativt?

Varför är det positivt eller negativt?

Vad kan vi själva vidta för åtgärder?

När vi analyserat dessa frågor kom vi fram till ett åtgärdsprogram, dels fokuserat på den omedelbara, dels på den mer långsiktiga strategin. Prishöjningar genomfördes, med hänvisning till valuta-utvecklingen, under andra halvåret 2001. Kostnadsreduceringar påbörjades och en stramare kostnads-kontroll infördes. Dessa åtgärder, som genomförts stegvis, påverkar resultatet positivt först under 2002. Här har målet varit att både "gasa och bromsa", då jag fortfarande efter genomgången av verksamhet är övertygad om, att vår affärsidé, strategi och fokusering på i huvudsak den nordiska marknaden är ett fortsatt framgångsrecept.

En viktig orsak till att vår logistik ännu ej fungerar tillfredställande är det sedan mer än ett år tillbaka påbörjade införandet av ett nytt administrations- och logistikprogram. Detta är kraftigt försenat och har också belastat verksamheten med högre kostnader än beräknat. Efter att man nu stegvis löst många av frågorna har vårt danska bolag fr o m november 2001 anslutits till systemet och här kan vi redan efter några månader se, att vi uppnår gemensamma effektiviseringar. Tempot och kraven på vår systemleverantör har nu ökat, så den nya tidsplanen innebär att våra dotterbolag i Finland och Norge kommer att vara anslutna under första halvåret 2002.

De problem som varit under 2001 har varit koncentrerade till den svenska verksamheten. På de övriga marknaderna har våra verksamheter utvecklats klart positivt och positivt bidragit till vårt resultat. Jag ser positivt på framtiden trots det som varit, då vi dock redovisat ett resultat, som vi måste känna stolthet inför, ett resultat som många av våra konkurrenter avundas oss även i framgångstider. Detta innebär inte att vi sitter nöjda, utan att vi nu lagt en ny plattform för ökad lönsamhet och tillväxt.

MED FOKUS PÅ FRAMTIDEN

Utifrån en sund kärnverksamhet inriktar vi oss på en fortsatt tillväxt inom våra affärs- och produktområden.

Vi har satt upp tre viktiga grundläggande krav för vår framtid:

tillväxt, lönsamhet och utveckling. Det viktigaste kravet är långsiktig resultatutveckling. Tillväxten skall framförallt ske genom organisk tillväxt.

Tillväxten kommer att ske såväl geografiskt som produktmässigt, där den geografiska expansionen innebär att vi fortsätter vårt framgångsrika koncept med öppnandet av flera hämtlager/butiker i de nordiska länderna.

Nya proffsbutiker med hämtlager öppnades under året i Umeå samt i Fredrikstad i Norge. Båda dessa etableringar har, i skrivande stund, utvecklats efter förväntan. Överenskommelse har också träffats beträffande etablering av nytt hämtlager/proffsbutik i Örebro. Ytterligare etablering av hämtlager/proffsbutik i Sverige planeras under 2002.

Våra egna varumärken växer sig allt starkare, nu även utanför Norden. Denna satsning, med kraftig fokusering på våra egna varumärken, har inneburit att vi inom flera segment ökar våra marknadsandelar, framförallt inom GDS-(gör-det-själv) sortimentet, men även inom vårt proffsprogram. Vi deltar och ansvarar för hela kedjan från tillverkare till slutkund, och vi tar aktiv del i produktutveckling, produkt-säkerhet, marknadsföring, lager och distribution.

FINANSIELL STYRKA

Malmbergskoncernens balansräkning är mycket stark. Soliditeten har under 2001 visserligen sjunkit något, till 50,6 procent, men fortfarande ligger soliditeten över de mål som styrelsen satt. Detta tillsammans med vår goda likviditet och låga skuldsättningsgrad ger oss en mycket stabil grund och en stor handlingsfrihet. Den ger också en trygghet inför framtiden för såväl våra medarbetare som för våra kunder, leverantörer och inte minst våra aktieägare.


FRAMTID

Jag är övertygad om en positiv framtid och utveckling av Malmbergskoncernen. En vidareutveckling av vår affärsidé samt det åtgärdsprogram, som nu med kraft genomföres utgör en bra plattform för framtiden.

Kumla i februari 2002



Jan Folke



Brilliant LUX



Sky Light



DIN LINE



motron



itRONIC



Praktikern



HISTORIK

1916 - 2001

1916 Malmbergs startade sin verksamhet som elinstallatör i Kristinehamn och var fram till 1981 ett installationsföretag.

1981 Jan Folke övertog bolaget, verksamheten flyttade till Hallsberg och inriktningen lades på import, grossistförsäljning och distribution av elmateriel till elinstallatörer, VVS-branschen och industrin.

1987 Företaget flyttade från Hallsberg till nya lokaler i Kumla. Malmbergs första dotterbolag bildades i Norge.

1988 Bygg-Ström i Sverige AB bildades med försäljning av tillfällig elmateriel till byggindustrin och uthyrningsföretag.

1991 Det första hämtlager öppnades i Stockholm.

1992 Under hösten bildades ett dotterbolag i Danmark. Bygg-Ström startade verksamhet med försäljning av butikspaketerad elmateriel till gör-det-själv marknaden (GDS-marknaden)

1993 Ett hämtlager öppnades i Göteborg och ett i Oslo.

1994 I början av året bildades ett dotterbolag med säljkontor i Åbo, Finland. I Sverige öppnades ett tredje hämtlager, nu i Solna. Sommaren 1994 förvärvade Malmbergs nya och större lokaler i Kumla. Samtidigt övertog Bygg-Ström Malmbergs tidigare lokaler och båda företagen fick därigenom tillgång till betydligt större ytor.

1995 I januari bildades ett dotterbolag i Storbritannien. Expansionen i Finland fortsatte genom att dotterbolaget i Åbo flyttade till Helsingfors och investeringar gjordes i ett nytt lager.

1997 Ett hämtlager öppnades i Malmö. Bygg-Ström utökade sitt GDS-program med VVS-produkter. Dotterbolaget i Danmark expanderade sin verksamhet och anskaffade en rörelsefastighet med större ytor.

1998 Ett hämtlager öppnades i Jönköping. Under sommaren sammanfördes Malmbergs Elektriska Svenska AB och Bygg-Ström i Sverige AB i en nybildad concern med Malmbergs Elektriska AB (publ) som moderbolag med inriktning på att börsintroducera bolaget.

1999 Styrelsen och ägarna beslutade att ansöka om marknadsnotering av Malmbergs aktier av serie B på OTC-listan vid Stockholms Fondbörs. I april förvärvades Lys Engros AS i Bergen, Norge.

2000 Produktsortimentet breddades till att även omfatta datatillbehör och ett nytt egenutvecklat e-handels-system togs i bruk.

2001 Nya proffsbutiker med hämtlager öppnades i Umeå och i Fredrikstad i Norge.

Marknad

Marknaden för Malmbergs produkter kan i huvudsak indelas i tre olika affärsområden, elmateriel, GDS-produkter och tillfällig el (ProEl). De avgörande faktorerna för efterfrågan inom samtliga dessa marknadssegment är takten i om- och nybyggnation och industriinvesteringar samt konjunkturen. Malmbergs försäljning riktar sig med 60 procent till slutkunder inom byggbranschen, 11 procent till industrin och 29 procent till övriga branscher, bland annat GDS-marknaden.

AFFÄRSOMRÅDET ELMATERIEL

Affärsområdet omfattar produktgrupperna installationsmateriel, industrikomponenter, normprodukter, fläktar och värmeprodukter, belysningsmateriel, datatillbehör, nätverksprodukter och kabel. Den nordiska marknaden för Malmbergs produkter omsätter cirka 29 miljarder SEK varav den svenska marknaden uppskattas till cirka 13,5 miljarder SEK. Den norska marknaden uppgår till cirka 6,3 miljarder SEK, den danska till cirka 5,7 miljarder SEK och den finska till cirka 4 miljarder SEK.

Utöver den nordiska marknaden finns Malmbergs sedan tidigare även på den engelska marknaden, som är den tredje största marknaden i Europa, med en totalmarknad motsvarande cirka 37 miljarder SEK.

Distributionen sker till största delen genom elgrossister som i sin tur erhåller produkter från tillverkare eller importörer. Marknaden för elmateriel kan indelas i två huvudmarknader; dels grossistmarknaden för elmateriel som främst är beroende av elinstallationsmarknaden som i sin tur är beroende av främst byggnation och industriinvesteringar, dels marknaden för OEM-industrier, som till stor del är beroende av exportmarknader samt den inhemska efterfrågan på konsument- och industriprodukter. Malmbergs bedömer att marknadstillväxten för Malmbergs produkter på den nordiska totalmarknaden för segmentet elmateriel kommer att öka.

Kundgrupper

- **Elinstallatörer** - använder elmateriel i sin dagliga verksamhet för elinstallationer i villor, hyreshus, skolor och industrier etc.
- **Industrieföretag** - använder elmateriel för eget bruk, t ex processindustrier, för investeringar och underhåll i system och anläggningar.
- **OEM-industrier** - använder elmateriel i egna produkter som tillverkas, verkstadsmaskiner och träbearbetningsmaskiner etc.
- **Apparatskåpsbyggare** - använder elkomponenter vid tillverkning av automatikanläggningar och centraler etc.
- **Data- och elektronikföretag** - använder fiberkabel, switchar, hubbar, konverterar, patchpaneler etc.

Konkurrenter

På den nordiska marknaden för elmateriel kan konkurrenterna indelas i två kategorier. På elgrossistmarknaden finns ett fåtal mycket stora aktörer. De största aktörerna på den nordiska marknaden ingår idag i internationella företagsgrupper med huvudkontor utanför Sverige. Den andra kategorin är agenturföretag som säljer direkt till OEM-industrier.

De största grossisterna i Norden är ElektroSkandia, Storel, Ahlsell, Nordisk Solar, L. Poulsen och Selga. Övriga aktörer är bland annat OEM-Automatik, Elektronikgruppen, Moeller Electric och Weidmüller.

Leverantörer

Inköpen av produkter sker i första hand från företag i Europa. Malmbergs Sverige svarar för de gemensamma inköpen till övriga bolag i koncernen, även vad gäller produkter från svenska tillverkare. Viktiga länder är Tyskland, Italien, Belgien, Spanien, Portugal, Polen, Kina och Taiwan. För närvarande svarar de tio största leverantörerna för cirka 30 procent av inköpsvolymen av elmateriel. Bolaget utvärderar kontinuerligt nya leverantörer eftersom inköpsfunktionen är mycket viktig för verksamhetens framgång.

AFFÄRSOMRÅDET GDS (Gör det själv)

Produktgruppen omfattar butiksförpackad materiel som ingår i segmentet elmateriel men marknadsförs under det egna varumärket Praktikern. Marknaden för GDS-produkter är svår att uppskatta då någon tillförlitlig statistik ej finns på området. GDS-marknaden i Europas större industriländer motsvarar cirka 30 procent av värdet av grossistmarknaden för elmateriel i dessa länder. I de nordiska länderna är denna andel lägre och uppskattas enligt Malmbergs till cirka 10 procent av värdet av grossistmarknaden för elmateriel eller cirka 2,9 miljarder SEK. Totalmarknaden i Sverige för butiksförpackad elmateriel beräknas till cirka 1 miljard SEK. Bygg-Ströms GDS-program är ett av de ledande i branschen.



Konsumentförpackade
GDS-produkter

Marknad

Kundgrupper

- **Återförsäljare** - exempel på återförsäljare är dagligvaruhandeln, järnhandlare, belysningsaffärer, byggmaterialhandlare och postorderföretag.

Konkurrenter

De större aktörerna på den svenska GDS-marknaden för elmateriel vid sidan av Bygg-Ström är Gelia Industri, Jo-El, Hall Miba och HDF.



AFFÄRSOMRÅDET TILLFÄLLIG EL (ProEl)

Affärsområdet omfattar elmateriel för tillfälliga anläggningar och består av kabel, elcentraler för byggarbetsplatser, värmefläktar, portabla elverk, värmekabelprodukter och belysningsstrålkastare. Marknaden för tillfälliga elprodukter följer relativt väl nybyggnationen i de nordiska länderna. Marknaden är på grund av den rådande nybyggnads-situationen historiskt sett liten. Det är Malmbergs bedömning att efterfrågan på tillfällig el kommer att öka från dagens låga nivå.

Kundgrupper

- **Byggföretag** - använder tillfälliga elprodukter i sin byggproduktion.
- **Uthyringsföretag** - bedriver uthyringsverksamhet med tillfällig el till företag och privatpersoner.

Konkurrenter

Då konjunkturen i början av 1990-talet försvagades försvann flertalet av de företag som var specialiserade på tillfällig elmateriel. Av de företag som har ett komplett program för tillfällig elmateriel har Bygg-Ström en stark ställning på den svenska marknaden. Bygg-Ströms största konkurrenter på segmentet är Ahlsell och El-Björn.

EFTERFRÅGAN

Byggmarknaden

Byggmarknaden i Sverige har under de senaste 10 åren varit mycket svag med ett rekordlåg bostadsbyggande. Under år 2001 har dock bostadsbyggandet ökat ganska ordentligt, det preliminära utfallet är att 20.600 bostäder påbörjades, vilket är en kraftig ökning jämfört med år 2000.

Industrikonjunkturen

Industrin i Sverige bedöms öka sina investeringar under 2002. Ökningen är främst hänförlig till maskininvesteringar medan investeringar i byggnader och anläggningar bedöms visa svagare ökning.



Sortimentet består till cirka 90 procent av egna agenturer

Verksamhet

Malmbergs Sverige startade sin nuvarande verksamhet 1981 då bolaget ändrade inriktning till att vara ett import- och agenturföretag med egen distribution och grossistförsäljning av elartiklar till elinstallatörer, grossister och industriföretag. Verksamheten flyttades 1987 till nya och utökade lokaler i Kumla, där verksamheten fortfarande bedrivs. Huvudkontor och centrallager för hela koncernen är belägna i Kumla.

Från Kumla distribueras varor till kunder över hela Sverige, samt till våra dotterbolags huvudlager i Norge, Danmark, Finland och England. För att förstärka den lokala närvaron i respektive land har verksamheten utökats med proffsbutiker/hämtlager i Stockholm, Solna, Göteborg, Malmö, Jönköping och Umeå i Sverige, samt Oslo, Bergen och Fredrikstad i Norge. Malmbergs Sverige svarar för övergripande koncernfunktioner som inköp, produktutveckling och marknadsstrategi.

Malmbergs deltar ofta aktivt i leverantörernas produktutveckling. Ett stort antal produkter lanseras under egna varumärken. Produktutvecklingen sker kontinuerligt och antalet nya produkter som tillföres koncernen utökas ständigt. De nya produkterna skall komplettera tidigare produktmix och vara anpassade till redan befintliga kundgrupper för att till låga kostnader bidra till en ökad rörelsemarginal.

Gemensamma produkt-, inköps- och reklamavdelningar för hela koncernen är placerade i Sverige.

Produkterna marknadsförs bland annat genom våra kataloger, såsom inköpshandböcker som distribueras till samtliga kunder en till två gånger per år. Inköpshandboken innehåller samtliga Malmbergs produkter och distribueras i cirka 30.000 exemplar per utgåva. Malmbergs "Kundextra" är en informations- och säljbroschyr som utkommer varje månad och innehåller produktnyheter och kampanj-erbjudanden till kunderna.

Säljorganisationen är uppdelad dels på en central verksamhet, dels lokala proffsbutiker/hämtlager. Den centrala bearbetningen sker genom telefonförsäljning där säljare aktivt bearbetar kunder. Centralt placerade produkt- och säljvdelningar ansvarar för storkundsbearbetning över hela Sverige. Proffsbutiker/hämtlager leds av en butiksansvarig.

Mässdeltagande är en mycket viktig del i marknadsföringen. Malmbergs deltar på mässor såväl inom som utanför Norden.



Produkter

De flesta av Malmbergs produkter är avsedda för elinstallation. Antalet lagerförda artiklar är cirka 5.500 och Malmbergs Sverige fungerar som en central lagerhållare för de övriga operativa företagen inom koncernen.

Produktgrupperna indelas enligt följande:

Installationsmateriel.

I gruppen ingår bland annat strömbrytare, vägguttag, grenuttag, kopplingsdosor, fästmateriel, stickproppar, klockströmbrytare, dimrar, rörelsevakter och kabelkanaler.

Industrikomponenter.

I gruppen ingår bland annat elektriska motorer, kontaktorer och startapparater.

Normprodukter.

I gruppen ingår bland annat automatsäkringar, jordfelsbrytare, kopplingsur, strömställare och kapslingar.

Fläktar och värmeprodukter.

I gruppen ingår bland annat elektriska värmeelement, varmvattenberedare, värmefläktar, bords- och golvfläktar.

Värmekabelprodukter.

I gruppen ingår bland annat värmeslingor för betonghärdning, frostskydd av VA-ledningar och värmemattor.

Kabel.

I gruppen ingår bland annat installationskabel, kraftkabel, gummikabel och data- och elektronik-kabel.

Byggsplatscentraler.

I gruppen ingår bland annat huvudcentraler, undercentraler och brukscentraler.

Portabla elverk.

I gruppen ingår bland annat 1- och 3-fas bensinelverk och 3-fas dieselverk.

Belysningsmateriel.

I gruppen ingår bland annat glödljusarmaturer, armaturer för lågenergibelysning, interiörbelysning, lysrörsarmaturer för offentlig och industriell miljö, strålkastare, utomhuslyktor, stolplyktor och ljuskällor.

VVS-materiel.

I gruppen ingår bland annat varmvattenberedare, kopplingar, plastade kopparrör och reservdelar.

Verktyg.

I gruppen ingår bland annat skruvmejslar, tänger, skiftnycklar och hylsnycklar.

Antenn- och telemateriel.

I gruppen ingår bland annat antensladdar, teleuttag och teleförlängningsdosor.

Data och nätverksmateriel.

I gruppen ingår bland annat patchpaneler, ISDN-terminatorer, datakabeltester, konverteringsverktyg, nätverksset, konvertrar, fiberkabel, switchar, hubbar och bredbandsrelaterade produkter.

Belysningsmateriel, installationsmateriel, kabel och normprodukter står för drygt 80 procent av nettoomsättningen.



Summary/Kurzfassung

SUMMARY IN ENGLISH

MALMBERGS is an import-, agency- and distribution company, working with electric material. The biggest customers are installers and industries. The subsidiary BYGG-STRÖM is working with electric material for the DIY market.

The MALMBERGS Group has grown quickly and is today represented in 14 places in 5 countries. The total number of employees is 132.

The large purchase volumes and low purchase prices have made the company very profitable.

The business concept is to make the way between manufacturer and customer as simple and cheap as possible.

The strategy for the future is to increase the profit through continued expansion.

Consolidated Profit and loss account Jan 1 - Dec 31 (in thousands of SEK)

	2001	2000
Net turnover	352.794	319.993
Other operating income	922	7.609
Operating costs	-338.416	-296.711
Operating profit	15.300	30.891
Net financial items	-1.680	-483
Profit after financial items	13.620	30.408
Taxes	-4.808	-8.842
Profit for the year	8.812	21.566

Consolidated Balance sheet as per december 31 (in thousands of SEK)

	2001	2000
ASSETS		
Fixed assets	50.809	38.573
Current assets	140.744	126.642
Liquid assets	18.384	28.384
	209.937	193.599
EQUITY AND LIABILITIES		
Equity	106.268	108.836
Deferred tax liabilities	7.664	7.480
Long-term liabilities	28.410	22.131
Current Liabilities	67.595	55.152
	209.937	193.599

KURZFASSUNG AUF DEUTSCH

MALMBERGS ist eine Import-, Agentur- und Distributionsfirma und arbeitet mit ElektroMaterial. Die wichtigsten Kunden sind Installateure und Industrien. Die Tochtergesellschaft BYGG-STRÖM arbeitet mit SB-Produkte.

Der MALMBERGS Konzern ist schnell gewachsen und hat heute Betrieb in 14 Orten in 5 Ländern. Die totale Anzahl Angestellten ist 132.

Die grosse Einkaufsvolumen und niedrigen Einkaufspreisen hat die Firma sehr lohnend gemacht.

Das Konzept ist den Weg zwischen Hersteller und Kunden so billig wie möglich zu machen.

Die Strategie für die Zukunft ist das Gewinn mit fortgesetzter Expansion zu erhöhen.

Konsolidierte Gewinn- und Verlustrechnung 1 Jan - 31 Dezember (in Tausend SEK)

	2001	2000
Nettoumsatz	352.794	319.993
Sonstige Einnahmen	922	7.609
Betriebskosten	-338.416	-296.711
Betriebsgewinn	15.300	30.891
Finanzergebnis	-1.680	-483
Ergebnis der gewöhnlichen geschäftstätigkeit	13.620	30.408
Steuern	-4.808	-8.842
Jahresüberschuss	8.812	21.566

Bilanz zum 31 Dezember (in Tausend SEK)

	2001	2000
AKTIVA		
Anlagevermögen	50.809	38.573
Umlaufvermögen	140.744	126.642
Kassenbestand, Guthaben bei Kreditinstituten	18.384	28.384
	209.937	193.599
PASSIVA		
Eigenkapital	106.268	108.836
Verbindlichkeiten aus latenten Steuern	7.664	7.480
Langfristige Verbindlichkeiten	28.410	22.131
Kurzfristige Verbindlichkeiten	67.595	55.152
	209.937	193.599

Koncernpresentation

OPERATIV ORGANISATION

Malmbergskoncernen bedriver import- och agenturverksamhet inom tre olika affärsområden; elmateriel, GDS-produkter samt tillfällig el.

I Sverige bedrivs handeln med elmateriel genom Malmbergs Elektriska Svenska AB och handeln med GDS-produkter samt tillfällig el genom dotterbolaget Bygg-Ström i Sverige AB. I Norge, Danmark, Finland samt England bedrivs handeln med elmateriel, GDS-produkter samt tillfällig el genom helägda dotterbolag.

Jan Folke är förutom verkställande direktör i Malmbergs Elektriska AB (publ) även ansvarig för Malmbergs Elektriska Svenska AB och Malmbergs (UK) Ltd.

Conny Svensson är verkställande direktör för dotterbolaget Bygg-Ström i Sverige AB.

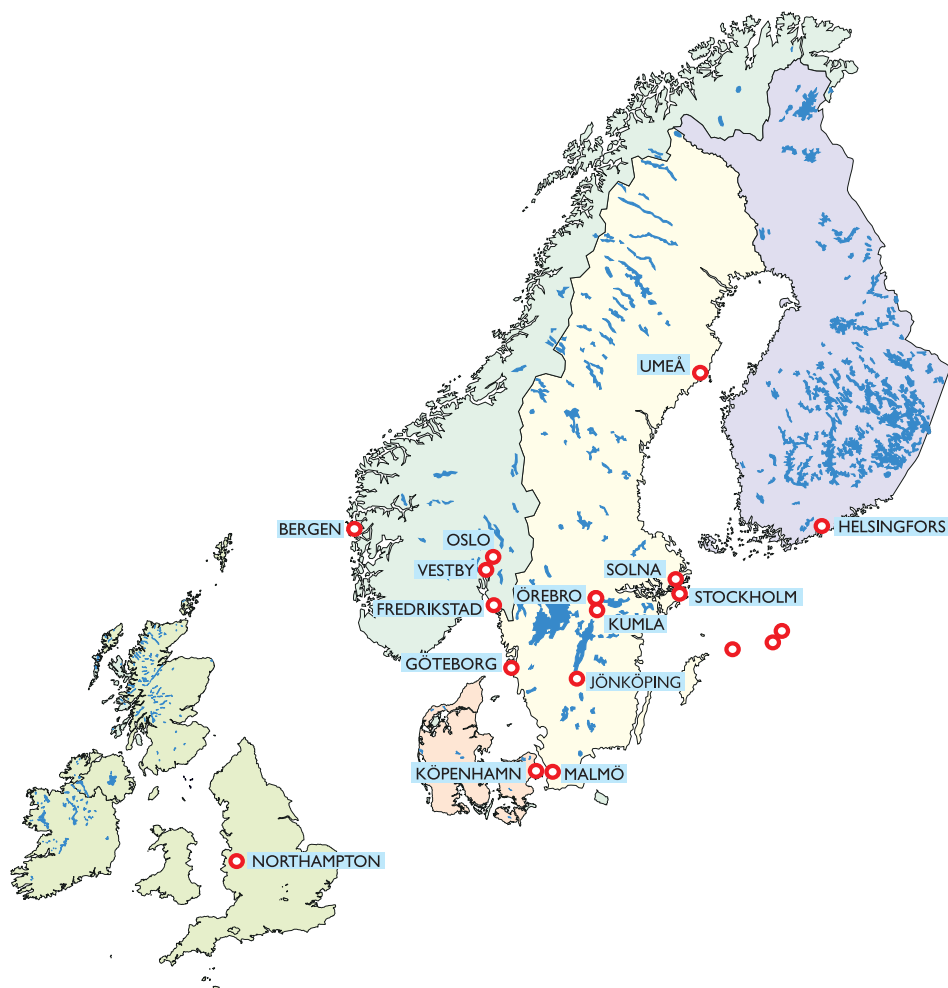
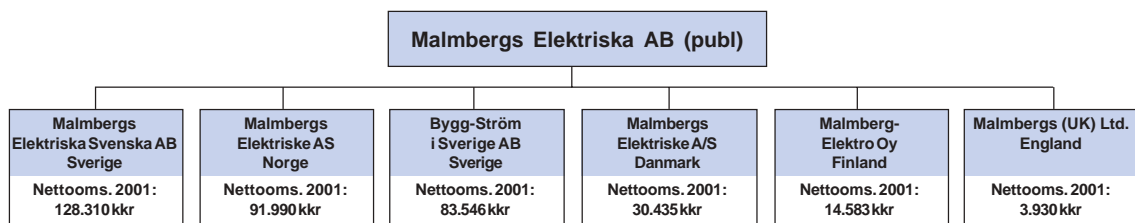
Hans Stalleland är verkställande direktör för Malmbergs Elektriske AS.

Carsten Fischer är verkställande direktör för Malmbergs Elektriske A/S.

Nina Jacoby är verkställande direktör för Malmberg-Elektro Oy.

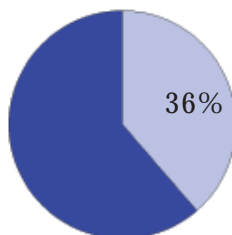
Vid utgången av 2001 stod de utländska dotterbolagen för cirka 40 procent av koncernens nettoomsättning. Det senaste året har cirka 18.000 kunder handlat genom koncernen.

Huvuddelen av koncernens inköp och produktutveckling sker centralt genom Malmbergs Elektriska Svenska AB där även övriga koncerngemensamma funktioner såsom koncernekonomi och logistik är lokaliserade. För närvarande finns ett gemensamt centrallager lokaliserat till Kumla.



Malmbergs Sverige

Malmbergs Sveriges andel av koncernens nettoomsättning 2001



Jan Folke, VD

MALMBERGS SVERIGE

	2001	2000	1999	1998	1997
Nettoomsättning, kkr	128.310	122.341	115.775	112.777	98.328
Medelantal anställda	58	56	48	46	44

Malmbergs Sverige startade sin nuvarande verksamhet 1981.

De flesta produkterna är avsedda för elinstallation. Antalet lagerförda artiklar är cirka 5.500 och Malmbergs Sverige fungerar som en central lagerhållare för de övriga operativa företagen inom koncernen.

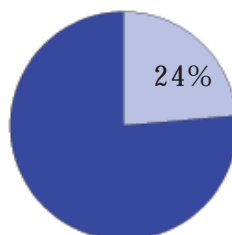
Malmbergs Sveriges viktigaste kundgrupp är elinstallatörer, som står för cirka 65 procent av nettoomsättningen. Andra viktiga kundgrupper är

industriföretag och OEM-industrier, som står för cirka 16 procent av nettoomsättningen samt grossister och återförsäljare som står för cirka 11 procent av nettoomsättningen. Övriga kundgrupper, motsvarande 8 procent av nettoomsättningen, är elektromekaniska verkstäder, statliga verk, kommuner, landsting och energiverk.

Tillväxten i nettoomsättning har uppgått till i genomsnitt cirka 11 procent per år mellan 1997 och 2001.

Bygg-Ström

Bygg-Ströms andel av koncernens nettoomsättning 2001



Conny Svensson, VD

BYGG-STRÖM

	2001	2000	1999	1998	1997
Nettoomsättning, kkr	83.546	78.125	70.989	60.922	48.790
Medelantal anställda	25	24	24	20	16

Bygg-Ström etablerades 1988 och bedriver verksamhet inom två huvudområden innefattande ett flertal produktgrupper.

Butiksförpackad materiel för GDS-marknaden säljs under varumärket Praktikern och omfattar följande produktgrupper:

Elmateriel, antenn- och telemateriel, datatillbehör, VVS-materiel och verktyg.

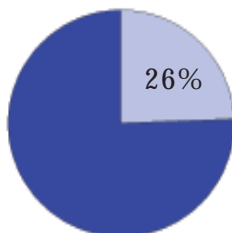
Tillfällig elmateriel för byggsektorn. Tillfällig elmateriel åtgår för att driva en byggarbetsplats och omfattar följande produktgrupper:

Värmeprodukter, belysningsmateriel, byggplatscentraler, värmekabelprodukter, kablar och portabla elverk.

Tillväxten i nettoomsättning har uppgått till i genomsnitt cirka 15 procent per år mellan 1997 och 2001.

Malmbergs Norge

Malmbergs Norges andel av koncernens nettoomsättning 2001



Hans Stalleland, VD

MALMBERGS NORGE

	2001	2000	1999	1998	1997
Nettoomsättning, kkr	91.990	78.854	73.475	67.955	61.013
Medelantal anställda	29	24	23	20	19

Malmbergs etablerades i Norge 1987 och försäljning sker främst till elinstallatörer. Antalet lagerförda artiklar är cirka 4.500, varav 85 procent är gemensamma med Malmbergs Sverige.

Produktgrupperna *belysning och installationsmateriel* står för cirka 75 procent av nettoomsättningen i Norge. Övriga produktgrupper är *industrimateriel, datamateriel, verktyg och GDS-materiel*.

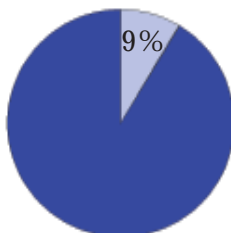
De viktigaste målgrupperna är elinstallatörer som står för cirka 70 procent av nettoomsättningen och

elbutiker som står för cirka 15 procent av nettoomsättningen. Andra målgrupper är industriföretag och byggtreprenörer som står för cirka 10 procent av nettoomsättningen. Malmbergs Norge har totalt cirka 3.500 kunder. Av dessa är cirka 1.500 elinstallatörer. Det finns totalt cirka 1.900 elinstallatörer i Norge, vilket betyder att nära 75 procent av dessa handlar hos Malmbergs.

Tillväxten i nettoomsättning har uppgått till i genomsnitt cirka 11 procent per år mellan 1997 och 2001.

Malmbergs Danmark

Malmbergs Danmarks andel av koncernens nettoomsättning 2001



Carsten Fischer, VD

MALMBERGS DANMARK

	2001	2000	1999	1998	1997
Nettoomsättning, kkr	30.435	25.292	25.711	21.480	14.554
Medelantal anställda	10	11	11	6	5

Malmbergs etablerades i Danmark 1992. Verksamheten har från starten varit inriktad på försäljning till mindre och medelstora elinstallatörer, ett koncept som varit framgångsrikt. Under senare år har verksamheten i Danmark dessutom uppnått en god försäljning till industrier och OEM-marknaden. Under 2001 fördelade sig försäljningen med 70 procent till installatörer, 20 procent till industrin och resterande försäljning till ovan nämnda nya kundgrupper.

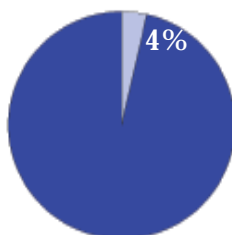
Av produkterna är ca 75 procent gemensamma med Malmbergs Sverige. *Belysningsmateriel och installationsmateriel inklusive kabel och normprodukter* står för cirka 85 procent av nettoomsättningen.

Övriga produktgrupper är *industrikomponenter och värme*.

Tillväxten i nettoomsättning har uppgått till i genomsnitt cirka 21 procent per år mellan 1997 och 2001.

Malmbergs Finland

Malmbergs Finlands andel av koncernens nettoomsättning 2001



Nina Jacoby, VD

MALMBERGS FINLAND

	2001	2000	1999	1998	1997
Nettoomsättning, kkr	14.583	12.066	10.693	8.808	6.449
Medelantal anställda	7	6	4	4	4

Malmbergs etablerades i Finland 1994 och verksamheten är till största delen koncentrerad på försäljning till mindre och medelstora elinstallatörer. Malmbergs Finland har totalt cirka 2.000 kunder, varav flertalet är elinstallatörer. Antalet elinstallatörer i Finland uppgår till cirka 3.500.

Produkterna levereras från Sverige och utgörs av samma produktprogram som också marknadsförs i Sverige. De största produktgrupperna är *installationsmateriel*, *normprodukter* samt *belysningsmateriel*, som står för cirka 80 procent av nettoomsättningen.

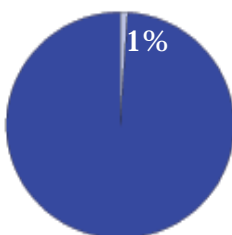
Övriga produktgrupper är *industrikomponenter*, *fläcktar* och *värmeprodukter* samt *kabel*.

Malmbergs Finland etablerades i första hand som ett rent försäljningskontor till den svenska verksamheten. Under våren 1995 flyttades verksamheten från Åbo till Helsingfors och ett lager öppnades. Distributionen förbättrades och ett intensivt marknadsbearbetningsprogram påbörjades.

Malmbergs Finland har haft en tillväxt i nettoomsättning på i genomsnitt cirka 23 procent per år mellan 1997 och 2001.

Malmbergs England

Malmbergs Englands andel av koncernens nettoomsättning 2001



MALMBERGS ENGLAND

	2001	2000	1999	1998	1997
Nettoomsättning, kkr	3.930	3.315	3.333	2.111	1.526
Medelantal anställda	3	3	3	2	1

Malmbergs etablerades i England 1995 med försäljningskontor och lager i Daventry. Verksamheten i Daventry flyttades till Northampton där ett nytt försäljningskontor öppnades 1998.

Försäljning sker främst till grossistföretag.

Malmbergs England har haft en tillväxt i nettoomsättningen på i genomsnitt 28 procent per år mellan 1997 och 2001.

Malmbergsaktien

Malmbergs aktier inregistrerades på OTC-listan vid Stockholms Fondbörs den 12 mars 1999 och är i dag noterade på Stockholmsbörsens O-lista. En handelspost motsvarar 200 aktier.

AKTIEKAPITAL

Aktiekapitalet i Malmbergs uppgår till 20.000.000 kronor, fördelat på 400.000 aktier av

serie A och 3.600.000 aktier av serie B, envar om nominellt fem (5) kronor. Samtliga aktier har lika rätt till andel i Malmbergs tillgångar och vinst. Varje aktie av serie A berättigar till tio röster, medan varje aktie av serie B berättigar till en röst. Nedanstående tabell visar hur Malmbergs aktiekapital har förändrats.

År	Transaktion	Ökning av antal aktier	Antal aktier	Nominellt värde, kr	Totalt aktiekapital, kr
1998	Bolaget bildas		1.000	100	100.000
1998	Fondemission och Split	3.999.000	4.000.000	5	20.000.000

UTDELNINGSPOLITIK

Utdelningsnivån är en avvägning mellan marknadens krav på direktavkastning och bolagets kapitalbehov, som i sin tur främst bestäms av bolagets intjäningsförmåga

och av rörelsens expansionstakt. Det är styrelsens mål att bolaget långsiktigt skall lämna en utdelning motsvarande lägst 30 procent av koncernens resultat efter skatt.

ÄGARSTRUKTUR

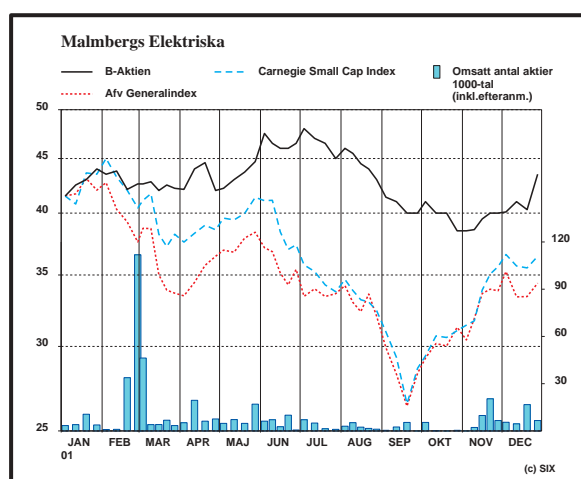
Aktieägare	Per 2001-12-31			
	A-aktier	B-aktier	Kapital, %	Röster, %
Jan Folke	400.000	1.290.000	42,2	69,6
Johan Rapp med familj		460.250	11,5	6,1
Hans Stalleland		200.000	5,0	2,6
Conny Svensson		150.000	3,8	2,0
Återköpta egna aktier		100.000	2,5	1,3
Övriga		1.399.750	35,0	18,4
Totalt	400.000	3.600.000	100,0	100,0

DATA PER AKTIE

	2001	2000	1999	1998	1997
Vinst, kr	2,26	5,39	5,18	4,50	3,61
Eget kapital, kr	27,25	27,21	23,97	18,91*	14,63
Kassaflöde efter investeringar, kr	-2,24	1,51	3,18	2,48	-0,57
Utdelning, kr	0,50**	2,50	2,00	-	0,31

* Avser faktisk balansräkning per 31 december 1998. ** Styrelsens förslag till bolagsstämman.

MALMBERGSAKTIE - KURSENTVECKLING OCH OMSÄTTNING



Finansiell översikt - fem år i sammandrag

PROFORMARÄKENSKAPER

Vid utgången av 1997 var Malmbergs Elektriska Svenska AB och Bygg-Ström i Sverige AB två fristående bolag men fungerade operativt som en koncern. I syfte att de båda bolagen även legalt skulle vara en koncern inför marknadsnoteringen skedde ett samgående mellan bolagen i juni 1998. Samgåendet skedde genom att det nybildade bolaget Malmbergs Elektriska AB (publ) direkt och indirekt förvärvade de utestående aktierna i Malmbergs Elektriska Svenska AB samt i Bygg-Ström i Sverige AB. I samband med samgåendet förvärvades även den utestående minoriteten i Malmbergs norska dotterbolag vilket medförde att samtliga Malmbergs dotterbolag blev helägda. Samgåendet samt förvärvet av minoriteten i det norska dotterbolaget medförde en koncernmässig goodwill om 11.201 kkr, vilken skrivs av med 1.120 kkr per år under tio år.

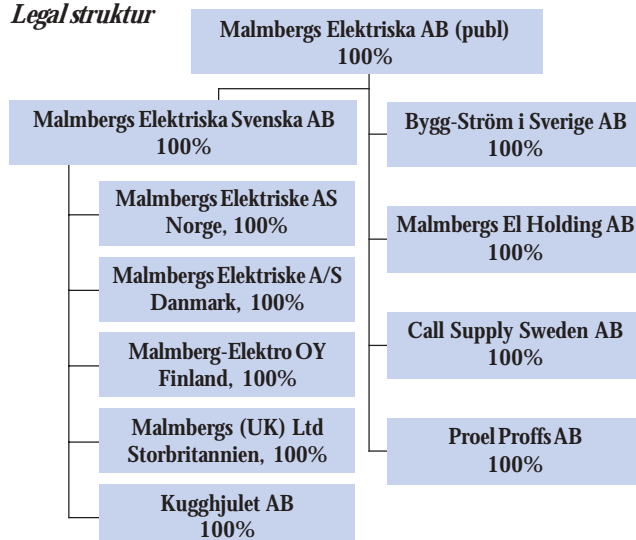
Vid ordinarie bolagsstämma den 27 augusti 1998 beslutades att räkenskapsåret skall vara kalenderår. Malmbergskoncernen redovisar ett räkenskapsår som omfattar perioden 1 juli – 31 december 1998. Eftersom ingen verksamhet bedrivits i Malmbergs Elektriska AB (publ) under första halvåret 1998 har en proformaredovisning för de båda rörelsedrivande dotterbolagen Malmbergs Elektriska Svenska AB och Bygg-Ström i Sverige AB upprättats.

Proformapriciper

I syfte att visa historiskt jämförbara siffror har en proformaredovisning upprättats för år 1997-1998. De väsentligaste förutsättningarna för proformaredovisningen är följande;

- Proformaredovisningen har upprättats som om samgåendet mellan Malmbergs och Bygg-Ström samt förvärvet av minoriteten i det norska dotterbolaget skedde per 31 december 1993. Således belastas proformaresultaträkningen med en årlig goodwillavskrivning om 1.120 kkr och någon årlig reduktion görs ej av minoritetsintresset. För finansiella poster görs ingen årlig omräkning.
- I proformabalansräkningen har ingen årlig reduktion av goodwill skett vilket medför att det saknas kontinuitet i eget kapital mellan åren.
- Eftersom samgåendet samt förvärvet av minoriteten i det norska dotterbolaget skedde i juni 1998 är Malmbergskoncernens balansräkning per 31 december 1998 den faktiska balansräkningen.

Legal struktur



RESULTATRÄKNINGAR I SAMMANDRAG

kkr	2001	2000	1999	Proforma helår	
				1998	1997
Nettoomsättning	352.794	319.993	299.976	274.053	230.660
Övriga intäkter	922	1.899	1.973	1.733	475
Rörelsefrämmande poster	-	5.710	-	-	-
Rörelsens kostnader exkl goodwillavskr	-337.151	-295.419	-268.263	-245.619	-207.423
Noteringskostnader	-	-	-1.739	-1.060	-
Goodwillavskrivning	-1.265	-1.292	-1.487	-1.120	-1.120
Rörelseresultat	15.300	30.891	30.460	27.987	22.592
Finansiella intäkter	704	1.591	797	493	413
Finansiella kostnader	-2.384	-2.074	-1.865	-2.660	-2.357
Resultat efter finansiella poster	13.620	30.408	29.392	25.820	20.648
Uppskjuten skatt	-372	-640	-1.241	-869	-681
Periodens skatt	-4.436	-8.202	-7.426	-6.959	-5.541
Periodens resultat	8.812	21.566	20.725	17.992	14.426

Finansiell översikt - fem år i sammandrag

BALANSRÄKNINGAR

kkr	2001-12-31	2000-12-31	1999-12-31	Proforma helår	
				1998-12-31*	1997-12-31
Tillgångar					
<i>Anläggningstillgångar</i>					
Immateriella anläggningstillgångar	8.601	9.638	10.937	11.192	11.324
Materiella anläggningstillgångar	42.208	28.935	28.497	28.847	27.610
Finansiella anläggningstillgångar	-	-	171	-	-
Summa anläggningstillgångar	50.809	38.573	39.605	40.039	38.934
<i>Omsättningstillgångar</i>					
Varulager	83.829	74.225	67.375	57.324	54.065
Kundfordringar	46.882	44.699	43.345	36.422	32.407
Övriga kortfristiga fordringar	10.033	7.718	4.686	1.888	2.835
Likvida medel	18.384	28.384	32.834	21.573	19.069
Summa omsättningstillgångar	159.128	155.026	148.240	117.207	108.376
Summa tillgångar	209.937	193.599	187.845	157.246	147.310
Eget kapital, avsättningar o skulder					
<i>Eget kapital</i>	106.268	108.836	95.897	75.657	58.529
<i>Avsättningar</i>	7.664	7.480	5.601	4.360	3.490
<i>Långfristiga skulder</i>					
Räntebärande skulder	28.410	22.131	24.611	26.763	31.432
<i>Kortfristiga skulder</i>					
Räntebärande skulder	12.088	1.229	1.215	1.240	1.199
Icke räntebärande skulder	55.507	53.923	60.521	49.226	52.660
Summa eget kapital, avsättningar och skulder	209.937	193.599	187.845	157.246	147.310

KASSAFLÖDE

kkr	2001	2000	1999	Proforma helår	
				1998	1997
Rörelseresultat	15.300	30.891	30.460	27.987	22.592
<i>Ej likviditetspåverkande poster</i>					
Avskrivningar	5.824	4.168	3.946	3.464	2.871
Goodwillavskrivningar	1.265	1.292	1.487	1.120	1.120
Försäljning av materiella anläggningstillgångar	-16	-5.911	-	-	-
Finansnetto	-1.680	-483	-1.068	-2.167	-1.944
Betald skatt	-8.889	-9.709	-7.071	-5.747	-7.524
Kassaflöde före rörelsekapitalförändring och investeringar	11.804	20.248	27.754	24.657	17.115
Förändring rörelsekapital (exkl likvida medel och skatteskuld)	-6.618	-16.086	-8.829	-10.174	-6.720
Kassaflöde före investeringar	5.186	4.162	18.925	14.483	10.395
Nettoinvesteringar	-13.911	1.868	-6.189	-4.569	-12.679
Kassaflöde efter investeringar	-8.725	6.030	12.736	9.914	-2.284

*) Avser faktisk balansräkning.

Finansiell översikt - fem år i sammandrag

NYCKELTAL

kk	2001	2000	1999	Proforma helår	
				1998	1997
Rörelsemarginal, %	4,3	9,7	10,2	10,2	9,8
Vinstmarginal, %	3,9	9,5	9,8	9,4	9,0
Räntebärande skulder, kkr	40.498	23.360	25.826	28.003*	32.631
Likvida medel, kkr	18.384	28.384	32.834	21.573*	19.069
Sysselsatt kapital, kkr	146.766	132.196	121.723	103.660*	91.160
Avkastning på sysselsatt kapital, %	11,5	25,6	27,7	29,2	28,7
Avkastning på eget kapital, %	8,2	21,1	24,2	26,8	28,1
Avkastning på totalt kapital, %	7,9	17,0	18,1	18,7	16,9
Kapitalomsättningshastighet, ggr	1,7	1,7	1,7	1,8	1,7
Kassalikviditet, %	111,4	146,5	131,0	118,7*	100,8
Skuldsättningsgrad, ggr	0,4	0,2	0,3	0,4*	0,6
Soliditet, %	50,6	56,2	51,1	48,1*	39,7
Räntetäckningsgrad, ggr	6,7	15,7	16,8	10,7	9,8
Kassaflöde efter investeringar, kkr	-8.725	6.030	12.736	9.914	-2.284
Andel av nettoomsättning utanför Sverige, %	40,0	37,4	37,7	36,6	36,2
Medelantal anställda	132	124	113	98	89
Omsättning per anställd, kkr	2.673	2.581	2.655	2.796	2.592
Antal aktier vid periodens slut, miljoner	3,90	4,00	4,00	4,00	4,00
<i>Data per aktie</i>					
Vinst, kr	2,26	5,39	5,18	4,50	3,61
Eget kapital, kr	27,25	27,21	23,97	18,91*	14,63
Kassaflöde efter investeringar, kr	-2,24	1,51	3,18	2,48	-0,57
Utdelning, kr	0,50**	2,50	2,00	-	0,31

* Avser faktisk balansräkning per 31 december 1998.

** Styrelsens förslag till bolagsstämman.

DEFINITIONER

Rörelsemarginal. Rörelseresultat i relation till nettoomsättning.

Vinstmarginal. Resultat efter finansiella poster i relation till nettoomsättning.

Sysselsatt kapital. Summa tillgångar minus icke räntebärande skulder och avsättningar.

Avkastning på sysselsatt kapital. Resultat efter finansiella poster plus finansiella kostnader, rullande 12 mån, i relation till genomsnittligt sysselsatt kapital.

Avkastning på eget kapital. Periodens resultat, rullande 12 mån, i relation till genomsnittligt eget kapital.

Avkastning på totalt kapital. Resultat efter finansiella poster plus finansiella kostnader i relation till genomsnittlig balansomslutning.

Kapitalomsättningshastighet. Nettoomsättning i relation till genomsnittlig balansomslutning.

Kassalikviditet. Omsättningstillgångar exkl varulager i relation till kortfristiga skulder.

Skuldsättningsgrad. Räntebärande skulder i relation till eget kapital.

Soliditet. Eget kapital i relation till balansomslutning.

Räntetäckningsgrad. Resultat efter finansiella poster plus finansiella kostnader i relation till finansiella kostnader.

Vinst per aktie. Periodens resultat efter full skatt dividerat med antal aktier.

Eget kapital per aktie. Eget kapital dividerat med antal aktier.

Förvaltningsberättelse

Styrelsen och verkställande direktören avger härmed årsredovisning samt koncernredovisning för räkenskapsåret 2001-01-01—2001-12-31.

VERKSAMHETEN

Malmbergskoncernen, som genom sitt moderbolag, Malmbergs Elektriska AB (publ), är noterad på Stockholmsbörsens O-lista, bedriver verksamhet genom sex rörelse-drivande dotterföretag i Sverige, Norge, Danmark, Finland och England. Malmbergs importerar, lagerför och säljer ett stort antal produkter och bedriver distributions-, grossist- och handelsverksamhet med elmateriel. Verksamheten är renodlad till de grundläggande funktionerna när det gäller handels- och grossiströrelse. Malmbergs bedriver således ingen egen tillverkning eller installationsverksamhet.

Moderbolaget har under räkenskapsåret bedrivit sedvanlig koncernövergripande verksamhet i mindre omfattning.

KONCERNSTRUKTUR

Malmbergs Elektriska AB (publ) är moderbolag i en koncern med de helägda dotterföretagen Malmbergs Elektriska Svenska AB, Bygg-Ström i Sverige AB, Malmbergs El Holding AB, Call Supply Sweden AB och Proel Proffs AB (fd Conny Svensson AB).

Den nya koncernen bildades i juni 1998 genom förvärv av Bygg-Ström i Sverige AB samt Malmbergskoncernen inklusive minoritetens andel om 25 procent av Malmbergs Elektriska AS i Norge. Därefter äger moderbolaget samtliga aktier i dotterföretagen.

VÄSENTLIGA HÄNDELSER EFTER RÄKENSKAPSÅRETS UTGÅNG

Under januari månad 2002 har rörelsen i Bygg-Ström i Sverige AB överförs till systerbolaget Malmbergs Elektriska Svenska AB. Bygg-Ström i Sverige AB kommer därefter att vara vilande.

MARKNAD OCH FÖRSÄLJNING

Under perioden januari - december 2001 steg Malmbergs nettoomsättning med 10,3 procent till 352.794 (319.993) kkr.

RESULTAT

Resultatet efter finansiella poster för perioden minskade med 55,2 procent till 13.620 (30.408) kkr. I resultatet för 2000 ingår rörelsefrämmande poster med 5.710 kkr.

Den negativa resultatutvecklingen under 2001 beror till stor del av den svenska kronans svaga utveckling mot Eurovalutorna och USD. En försiktig beräkning av dessa valutors resultatpåverkan för första halvåret 2001 jämfört med jämförbar period 2000 är ca 5.500 kkr i resultatbortfall. För att något kompensera detta resultatbortfall har prishöjningar genomförts i den svenska verksamheten under andra halvåret 2001. Till detta måste också noteras att såväl omsättning som kostnader i den svenska verksamheten icke utvecklats enligt förväntan under 2001. Förseningen med införandet av det nya administrativa datasystemet medför fortfarande ökade kostnader, men under december 2001 har det danska dotterbolaget anslutits vilket omgående resulterat i en effektivisering, i första hand av vår logistikfunktion. Vårt finska dotterbolag står nu i tur och beräknas

vara igång under april 2002. Ett program för att förbättra kostnadseffektiviteten i den svenska organisationen är under genomförande, vilket bl a har inneburit att Malmbergs svenska verksamhet operativt har sammanslagits med Bygg-Ströms verksamhet fr o m januari 2002.

Soliditeten minskade till 50,6 (56,2) procent och avkastningen på eget kapital uppgick till 8,2 (21,1) procent. Vinsten per aktie uppgick till 2,26 (5,39) kr.

VARULAGER

Varulager per den 31 december 2001 uppgick till 83.829 kkr jämfört med 74.225 kkr 31 december 2000. Varulagret har under det fjärde kvartalet fortsatt att minska, men målsättningen att varulagret per 31 december 2001 skulle vara i nivå med värdet per 31 december 2000 har tyvärr ej kunnat infrias. Dock har varulagret fr o m halvårsskiftet 2001 t o m 31 december 2001 minskat med ca 9 procent eller med 7.876 kkr.

INVESTERINGAR

Koncernens nettoinvesteringar under perioden januari-december 2001 uppgick till 13.911 (-1.868) kkr.

FINANSIERING OCH LIKVIDITET

Kassaflödet uppgick under perioden januari - december 2001 till -10.000 kkr. Likvida medel uppgick per 31 december 2001 till 18.384 kkr jämfört med 28.384 kkr 31 december 2000. Av beviljad checkkredit på 19.200 kkr uppgick outnyttjat belopp till 8.564 kkr per 31 december 2001.

PERSONAL

Antalet anställda i koncernen uppgick per 31 december 2001 till 132 (124) personer.

MODERBOLAGET

Moderbolaget omsatte under perioden 14.063 (11.871) kkr. Resultatet efter finansiella poster var 9.516 (10.031) kkr. Inga investeringar gjordes under perioden.

STYRELSENS ARBETE

Styrelsen för Malmbergs Elektriska AB (publ) består av fyra ledamöter och två suppleanter, alla valda av bolagsstämman.

Under verksamhetsåret 2001 har styrelsen haft sju sammanträden. Styrelsens arbete följer en årlig föredragningsplan, ägnad att säkerställa styrelsens behov av information och påverkas i övrigt av den särskilda arbetsordning styrelsen fastställt rörande arbetsfördelning mellan styrelsen och verkställande direktören.

RESULTAT OCH STÄLLNING

Resultatet av koncernens och moderbolagets verksamhet samt den ekonomiska ställningen för koncernen och moderbolaget vid räkenskapsårets utgång framgår i övrigt av efterföljande resultaträkningar och balansräkningar med tillhörande noter.

UTDELNING

Styrelsen föreslår bolagsstämman en utdelning om 0,50 (2,50) kr/aktie.

Koncernresultaträkning

kkkr	Not	2001	2000
	1		
Rörelsens intäkter m m			
Nettoomsättning	2	352.794	319.993
Övriga rörelseintäkter	3	922	7.609
Summa intäkter m m		353.716	327.602
Rörelsens kostnader			
Handelsvaror		-226.970	-199.210
Övriga externa kostnader	4	-52.894	-45.068
Personalkostnader	5, 6	-51.463	-46.973
Avskrivningar av immateriella och materiella anläggningstillgångar	7, 8, 9, 10	-7.089	-5.460
Summa rörelsens kostnader		-338.416	-296.711
Rörelseresultat		15.300	30.891
Resultat från finansiella investeringar			
Övriga ränteintäkter och liknande resultatposter		704	1.591
Räntekostnader och liknande resultatposter		-2.384	-2.074
Summa resultat från finansiella investeringar		-1.680	-483
Resultat efter finansiella poster		13.620	30.408
Skatt på årets resultat	11, 12	-4.808	-8.842
Årets resultat		8.812	21.566

Koncernbalansräkning

kkkr	Not	2001-12-31	2000-12-31
	1		
Tillgångar			
Anläggningstillgångar			
<i>Immateriella anläggningstillgångar</i>			
Depositioner	13	1	248
Licenser	7	709	299
Goodwill	10	7.891	9.091
		8.601	9.638
<i>Materiella anläggningstillgångar</i>			
Byggnader och mark	8	25.623	18.552
Inventarier, verktyg och installationer	9	16.585	10.383
		42.208	28.935
Summa anläggningstillgångar		50.809	38.573
Omsättningstillgångar			
<i>Varulager m m</i>			
Färdiga varor och handelsvaror		83.829	74.225
<i>Kortfristiga fordringar</i>			
Kundfordringar		46.882	44.699
Övriga kortfristiga fordringar		5.966	1.942
Förutbetalda kostnader och upplupna intäkter	14	4.067	5.776
		56.915	52.417
<i>Kassa och bank</i>	15	18.384	28.384
Summa omsättningstillgångar		159.128	155.026
Summa tillgångar		209.937	193.599

Malmbergs Elektriska

Koncernbalansräkning

kkr	Not	2001-12-31	2000-12-31
Eget kapital, avsättningar och skulder			
Eget kapital	16		
<i>Bundet eget kapital</i>			
Aktiekapital (4 000 000 aktier à nom 5 kr)		20.000	20.000
Bundna reserver		30.897	28.772
		50.897	48.772
<i>Fritt eget kapital</i>			
Fria reserver		46.559	38.498
Årets resultat		8.812	21.566
		55.371	60.064
Summa eget kapital		106.268	108.836
Avsättningar			
Avsättning för uppskjuten skatt	11, 12	7.664	7.480
Summa avsättningar		7.664	7.480
Långfristiga skulder			
	17		
Skulder till kreditinstitut		28.410	22.131
Summa långfristiga skulder		28.410	22.131
Kortfristiga skulder			
Skulder till kreditinstitut		12.088	1.229
Leverantörsskulder		39.547	37.784
Skatteskulder		3.101	2.669
Övriga kortfristiga skulder		5.173	6.668
Upplupna kostnader och förutbetalda intäkter	18	7.686	6.802
Summa kortfristiga skulder		67.595	55.152
Summa eget kapital, avsättningar och skulder		209.937	193.599
Ställda säkerheter	19	41.703	40.764
Ansvarsförbindelser		Inga	Inga

Kassaflödesanalys för koncernen

kkkr	2001	2000
Rörelsen		
Resultat efter finansiella poster	13.620	30.408
Justering för poster som inte ingår i kassaflödet mm	7.073	-451
Skatt	-8.889	-9.709
Kassaflöde före förändring av rörelsekapital och investeringar	11.804	20.248
Förändring varulager	-8.704	-7.316
Förändring kortfristiga fordringar	787	-5.188
Förändring kortfristiga icke räntebärande skulder	1.299	-3.582
Förändring rörelsekapital	-6.618	-16.086
Kassaflöde från den löpande verksamheten	5.186	4.162
Förvärv av immateriella anläggningstillgångar	-659	-94
Förvärv av materiella anläggningstillgångar	-13.908	-6.408
Försäljning av immateriella anläggningstillgångar	264	171
Försäljning av materiella anläggningstillgångar	392	8.199
Kassaflöde från investeringsverksamheten	-13.911	1.868
Kassaflöde efter investeringsverksamheten	-8.725	6.030
Återköp av egna aktier	-4.300	-
Förändring räntebärande skulder	12.775	-2.480
Utdelning	-9.750	-8.000
Kassaflöde från finansieringsverksamheten	-1.275	-10.480
Årets kassaflöde	-10.000	-4.450

Moderbolagets resultaträkning

kkkr	Not	2001	2000
	1		
Rörelsens intäkter m m			
Nettoomsättning	20	14.063	11.871
Summa intäkter m m		14.063	11.871
Rörelsens kostnader	20		
Övriga externa kostnader	4	-6.550	-10.148
Personalkostnader	5, 6	-86	-90
Summa rörelsens kostnader		-6.636	-10.238
Rörelseresultat		7.427	1.633
Resultat från finansiella investeringar			
Resultat från andelar i koncernföretag	21	-	6.000
Övriga ränteintäkter och liknande resultatposter		2.091	2.401
Räntekostnader och liknande resultatposter		-2	-3
Summa resultat från finansiella investeringar		2.089	8.398
Resultat efter finansiella poster		9.516	10.031
Bokslutsdispositioner	22	-3.346	-806
Skatt på årets resultat	12	-1.676	-903
Årets resultat		4.494	8.322

Moderbolagets balansräkning

kkkr	Not	2001-12-31	2000-12-31
	1		
Tillgångar			
Anläggningstillgångar			
<i>Finansiella anläggningstillgångar</i>			
Andelar i koncernföretag	23	18.275	18.275
Fordringar hos koncernföretag	24	30.866	30.943
Summa anläggningstillgångar		49.141	49.218
Omsättningstillgångar			
<i>Kortfristiga fordringar</i>			
Fordringar hos dotterföretag		8.744	15.664
Fordringar hos koncernföretag		973	981
Övriga kortfristiga fordringar		-	408
Förutbetalda kostnader och upplupna intäkter	14	48	16
		9.765	17.069
<i>Kassa och bank</i>	15	5.668	1.284
Summa omsättningstillgångar		15.433	18.353
Summa tillgångar		64.574	67.571
Eget kapital, avsättningar och skulder			
Eget kapital	16		
<i>Bundet eget kapital</i>			
Aktiekapital (4 000 000 aktier à nom 5 kr)		20.000	20.000
Uppskrivningsfond		9.275	9.275
Reservfond		4.000	4.000
		33.275	33.275
<i>Fritt eget kapital</i>			
Balanserad vinst eller förlust		20.632	23.622
Årets resultat		4.494	8.322
		25.126	31.944
Summa eget kapital		58.401	65.219
Obeskattade reserver	25	4.367	1.021

Moderbolagets balansräkning

kkkr	Not	2001-12-31	2000-12-31
Långfristiga skulder			
Skulder till koncernföretag		-	56
Summa långfristiga skulder		0	56
Kortfristiga skulder			
Leverantörsskulder		11	13
Skulder till koncernföretag		-	697
Skatteskulder		1.207	-
Övriga kortfristiga skulder		348	393
Upplupna kostnader och förutbetalda intäkter	18	240	172
Summa kortfristiga skulder		1.806	1.275
Summa eget kapital, avsättningar och skulder		64.574	67.571
Ställda säkerheter		Inga	Inga
Ansvarsförbindelser		Inga	Inga

Kassaflödesanalys för moderbolaget

kkkr	2001	2000
Rörelsen		
Resultat efter finansiella poster	9.516	10.030
Skatt	-1.194	-1.554
Kassaflöde före förändring av rörelsekapital och investeringar	8.322	8.476
Förändring kortfristiga fordringar	6.895	3.730
Förändring kortfristiga icke räntebärande skulder	-677	-3.776
Förändring av rörelsekapital	6.218	-46
Kassaflöde från den löpande verksamheten	14.540	8.430
Förvärv av finansiella anläggningstillgångar	77	-5.241
Kassaflöde från investeringsverksamheten	77	-5.241
Kassaflöde efter investeringsverksamheten	14.617	3.189
Återköp av egna aktier	-4.300	-
Erhållet koncernbidrag	3.873	-
Förändring räntebärande skulder	-56	56
Utdelning	-9.750	-8.000
Kassaflöde från investeringsverksamheten	-10.233	-7.944
Årets kassaflöde	4.384	-4.755

Noter, gemensamma för moderbolag och koncern

Not 1 Redovisningsprinciper

Bolagets årsredovisning har upprättats enligt Årsredovisningslagen och Redovisningsrådets rekommendationer och uttalanden. Fr o m detta räkenskapsår tillämpas Redovisningsrådets rekommendationer RR 9, RR 11, RR 12, RR 18 och RR 20.

Koncernredovisning

I koncernredovisningen ingår koncernföretag där moderbolaget direkt eller indirekt innehar mer än 50 % av rösterna.

Koncernredovisningen har upprättats i enlighet med Redovisningsrådets rekommendation om koncernredovisning och med tillämpning av förvärvsmetoden. Metoden innebär att förvärvade koncernföretags tillgångar och skulder redovisas till marknadsvärde enligt upprättad förvärvsanalys. Överstiger anskaffningsvärdet för aktierna i koncernföretaget det beräknade marknadsvärdet av koncernföretagets nettotillgångar enligt förvärvsanalysen, utgörs skillnaden av koncernmässig goodwill. I koncernens egna kapital ingår moderbolagets egna kapital samt den del av koncernföretagets egna kapital som intjänats efter förvärvstidpunkten.

Omräkning av utländska koncernföretag

Vid upprättande av koncernredovisningen omräknades utländska koncernföretagen i enlighet med dagskursmetoden. Detta innebär att de utländska koncernföretagens tillgångar och skulder omräknas till balansdagens kurs. Samtliga poster ingående i resultaträkningarna omräknas till årets genomsnittskurs. Omräkningsdifferenser förs direkt till koncernens egna kapital.

Under året förvärvade bolag inkluderas i koncernredovisningen med belopp avseende tiden efter förvärvet. Resultat från under året sålda bolag har inkluderats i koncernens resultaträkning för tiden fram till tidpunkten för avyttringen.

Fordringar

Fordringar upptas till det belopp, som efter individuell bedömning beräknas bli betalt.

Utländska valutor

Fordringar och skulder i utländsk valuta värderas enligt balansdagens kurs. I de fall valutasäkringsåtgärd genomförts, t ex terminssäkring, används terminskursen. Vinster och förluster på fordringar och skulder av rörelsekaraktär netto-redovisas bland övriga rörelseintäkter alternativt övriga rörelsekostnader.

Vid valutasäkring av framtida budgeterade flöden omvärderas inte säkringsinstrumenten vid förändrade valutakurser. Hela effekten av förändringar i valutakurserna redovisas i resultaträkningen när säkringsinstrumenten förfaller till betalning.

Varulager

Varulagret har värderats enligt Redovisningsrådets rekommendation nr 2 "Redovisning av varulager" till det lägsta av anskaffningsvärdet respektive det verkliga värdet på balansdagen.

I de svenska koncernföretagen har varulagret värderats till det lägsta av 97 procent av anskaffningsvärdet alternativt till verkligt värde. I de utländska koncernföretagen har värdering skett till det lägsta av anskaffningsvärdet och verkligt värde.

Anläggningstillgångar

Materiella och immateriella anläggningstillgångar avskrivs systematiskt över den bedömda nyttjandeperioden. Härvid tillämpas följande avskrivningstider:

	Antal år
<i>Immateriella anläggningstillgångar</i>	
Licenser	5
Goodwill	5-10
<i>Materiella anläggningstillgångar</i>	
Byggnader	20-30
Byggnadsinventarier	10
Inventarier, verktyg och installationer	5

Licenser avser certifieringar för godkännande av elektriska produkter, till största delen certifierade av SEMKO.

Goodwill med avskrivningstid 10 år avser förvärv av tidigare delägda koncernföretaget Malmbergs Elektriske AS i Norge samt Bygg-Ström i Sverige AB. Båda dessa företag ingår numera som helägda koncernföretag i Malmbergskoncernen. Dessa förvärv bedöms ha en stor strategisk och långsiktig betydelse för koncernen efter en samlad bedömning av verksamheten avseende produkters livscykler, varumärken och andra ekonomiska faktorer.

Finansiella leasingavtal

Ett finansiellt leasingavtal innebär att leasingtagaren, även om denne inte erhåller den legala äganderätten till leasingobjektet, i allt väsentligt åtnjuter de ekonomiska förmånerna och bär de ekonomiska riskerna som är hänförliga till objektet. Vid finansiell leasing redovisas leasingobjektet som en anläggningstillgång i balansräkningen och förpliktelsen att i framtiden betala leasingavgifter redovisas som skuld.

Inkomstskatter

Redovisade inkomstskatter innefattar skatt som skall betalas eller erhållas avseende aktuellt år, justeringar avseende tidigare års aktuella skatt och förändringar i uppskjuten skatt.

Värdering av samtliga skatteskulder/fordringar sker till nominella belopp och görs enligt de skatteregler och skattesatser som är beslutade eller som är aviserade och med stor säkerhet kommer att fastställas.

För poster som redovisas i resultaträkningen, redovisas även därmed sammanhängande skatteeffekter i resultaträkningen. Skatteeffekter av poster som redovisas direkt mot eget kapital, redovisas mot eget kapital.

Uppskjuten skatt beräknas enligt balansräkningsmetoden på alla temporära skillnader som uppkommer mellan redovisade och skattemässiga värden på tillgångar och skulder. De temporära skillnaderna har huvudsakligen uppkommit genom skattemässiga överavskrivningar på anläggningstillgångar.

Uppskjuten skattefordran avseende underskottsavdrag eller andra framtida skattemässiga avdrag redovisas i den utsträckning det är sannolikt att avdraget kan avräknas mot överskott vid framtida beskattning. Uppskjuten skatteskuld avseende temporära skillnader som hänför sig till investeringar i dotterbolag redovisas inte i koncernredovisningen då moderbolaget i samtliga fall kan styra tidpunkten för återföring av de temporära skillnaderna och det inte bedöms sannolikt att en återföring sker inom överskådlig framtid.

I moderbolaget redovisas -på grund av sambandet mellan redovisning och beskattning- den uppskjutna skatteskulden på obeskattade reserver, som en del av de obeskattade reserverna.

Noter gemensamma för moderbolag och koncern

Not 2 Nettoomsättning per affärsområde

	2001	2000
Nettoomsättning		
Sverige	211.856	200.466
Norge	91.990	78.854
Danmark	30.435	25.292
Finland	14.583	12.066
England	3.930	3.315
Summa	352.794	319.993

Not 3 Övriga rörelseintäkter

I övriga rörelseintäkter för år 2000 ingår realisationsvinst på försäljning av byggnader och mark i det norska koncernföretaget Malmbergs Elektriske AS med 5.710 kkr.

Not 4 Revisionsarvode

Med revisionsuppdrag avses granskning av årsredovisningen och bokföringen samt styrelsens och verkställande direktörens förvaltning, övriga arbetsuppgifter som det ankommer på bolagets revisor att utföra samt rådgivning eller annat biträde som föranleds av iakttagelser vid sådan granskning eller genomförandet av sådana övriga arbetsuppgifter. Allt annat är andra uppdrag.

	2001	2000
Koncernen		
<i>ÖhrlingsPricewaterhouseCoopers AB</i>		
Revisionsuppdrag	359	421
Andra uppdrag	183	228
<i>Övriga revisorer</i>		
Revisionsuppdrag	228	172
Övriga uppdrag	120	104
Summa	890	925
Moderbolaget		
<i>ÖhrlingsPricewaterhouseCoopers AB</i>		
Revisionsuppdrag	101	108
Andra uppdrag	89	117
Summa	190	225

Not 5 Anställda och personalkostnader

	2001	2000
Medelantalet anställda, med fördelning på kvinnor och män, uppgår till		
Koncernen		
Kvinnor	32	28
Män	100	96
Totalt för koncernen	132	124
Moderbolaget		
Moderbolaget har inte haft några anställda.		
Koncernen		
Löner och ersättningar uppgår till		
Styrelse och verkställande direktör	4.050	3.831
Övriga anställda	34.863	31.019
Totala löner och ersättningar	38.913	34.850
Sociala avgifter enligt lag och avtal	9.204	8.341
Pensionskostnader (varav för styrelse och verkställande direktör 733 (799))	2.365	2.127
Totala löner, ersättningar, sociala avgifter och pensionskostnader för koncernen	50.482	45.318
Varav dotterföretag i Sverige		
Löner och ersättningar uppgår till		
Styrelse och verkställande direktör	1.772	1.769
Övriga anställda	19.923	18.055
Totala löner och ersättningar i Sverige	21.695	19.824

Noter gemensamma för moderbolag och koncern

Forts.**Not 5 Anställda och personalkostnader**

	2001	2000
Varav dotterföretag i Norge		
Löner och ersättningar uppgår till Styrelse och verkställande direktör	905	841
Övriga anställda	9.521	7.139
Totala löner och ersättningar i Norge	10.426	7.980
Varav dotterföretag i Danmark		
Löner och ersättningar uppgår till Styrelse och verkställande direktör	653	570
Övriga anställda	3.355	3.739
Totala löner och ersättningar i Danmark	4.008	4.309
Varav dotterföretag i Finland		
Löner och ersättningar uppgår till Styrelse och verkställande direktör	468	390
Övriga anställda	1.499	1.339
Totala löner och ersättningar i Finland	1.967	1.729
Varav dotterföretag i England		
Löner och ersättningar uppgår till Övriga anställda	565	747
Totala löner och ersättningar i England	565	747
Moderbolaget		
Löner och ersättningar uppgår till Styrelse och verkställande direktör	252	262
Totala löner och ersättningar	252	262
Sociala avgifter enligt lag och avtal	82	86
Totala löner, ersättningar och sociala avgifter för moderbolaget	334	348

Villkor för styrelse, VD och ledning

Enligt bolagsstämmans beslut utgår för räkenskapsåret styrelsearvode intill dess nästa ordinarie bolagsstämma med ett arvode om 240 kkr, vilket fördelas med 140 kkr till styrelsens ordförande och 100 kkr till övrig ledamot. Styrelsearvode utgår ej till VD och övriga ledamöter anställda inom koncernen. Lön och ersättning, inklusive pensionspremier avseende helåret 2001, för VD, vilket belastar dotterföretaget Malmbergs Elektriska Svenska AB, uppgick till 1.258 kkr (1.443 kkr) varav tantiem 0 kkr. Utöver betalda pensionspremier finns inga pensionsförpliktelser. Ömsesidig uppsägningstid är 6 månader. Avtal om framtida avgångsvederlag eller andra förmåner finns varken för styrelsens ordförande eller styrelsens ledamöter. Lön till övriga ledande befattningshavare i Malmbergskoncernen uppgick till 2.035 kkr (1.998 kkr). För övriga ledande befattningshavare finns inte några avtalade framtida avgångsvederlag eller övriga förmåner och pensionspremier följer antingen sedvanliga pensionsplaner eller är endast till mindre del utökade.

Not 6 Antalet anställda med geografisk fördelning per land

	Anställda varav		Anställda varav	
	2001-12-31	män	2000-12-31	män
Moderbolaget				
Summa moderbolag	0	0	0	0
Koncernföretag				
Sverige	83	64	80	64
Norge	29	24	24	18
Danmark	10	6	11	8
Finland	7	5	6	4
England	3	1	3	2
Summa koncernföretag	132	100	124	96
Koncernen totalt	132	100	124	96

Noter gemensamma för moderbolag och koncern

Not 7 Licenser

	2001-12-31	2000-12-31
Koncernen		
Ingående anskaffningsvärden	583	489
Årets förändringar		
-Aktiverade utgifter	659	94
Utgående ackumulerade anskaffningsvärden	1.242	583
Ingående avskrivningar	-284	-168
Årets förändringar		
-Avskrivningar	-249	-116
Utgående ackumulerade avskrivningar	-533	-284
Utgående restvärde enligt plan	709	299

Not 8 Byggnader och mark

	2001-12-31	2000-12-31
Koncernen		
Ingående anskaffningsvärden	23.286	26.155
Årets förändringar		
-Inköp	7.248	-
-Försäljning	-	-3.213
-Omräkningsdifferenser	748	344
Utgående ackumulerade anskaffningsvärden	31.282	23.286
Ingående avskrivningar	-4.734	-5.139
Årets förändringar		
-Försäljning	-	1.245
-Avskrivningar	-830	-808
-Omräkningsdifferenser	-95	-32
Utgående ackumulerade avskrivningar	-5.659	-4.734
Utgående restvärde enligt plan	25.623	18.552
Taxeringsvärden för fastigheter i Sverige	7.556	7.556

Not 9 Inventarier, verktyg och installationer

	2001-12-31	2000-12-31
Koncernen		
Ingående anskaffningsvärden	24.591	19.128

	2001-12-31	2000-12-31
Årets förändringar		
-Inköp	10.883	6.408
-Försäljningar och utrangeringar	-1.044	-1.061
-Omräkningsdifferenser	829	116
Utgående ackumulerade anskaffningsvärden	35.259	24.591
Ingående avskrivningar	-14.208	-11.647
Årets förändringar		
-Försäljningar och utrangeringar	668	741
-Avskrivningar	-4.745	-3.244
-Omräkningsdifferenser	-389	-58
Utgående ackumulerade avskrivningar	-18.674	-14.208
Utgående restvärde enligt plan	16.585	10.383

I inventarier, verktyg och installationer ingår leasingobjekt som innehas enligt finansiella leasingavtal enligt följande:

Ingående anskaffningsvärden	-	-
Årets förändringar		
- Inköp	4.223	-
	4.223	0
Ingående avskrivningar	-	-
Årets förändringar		
-Avskrivningar	-482	-
Utgående ackumulerade avskrivningar	-482	0
Utgående restvärde enligt plan	3.741	0
Framtida minimileasingavgifter har följande förfalltidpunkter:		
Inom ett år		
Nominella värden	1.120	-
Nuvärden	1.120	-
Senare än ett år men inom fem år		
Nominella värden	3.841	-
Nuvärden	3.355	-

Nominella värdet av de framtida minimileasingavgifterna redovisas som skuld till kreditinstitut, dels som kortfristig skuld, dels som långfristig skuld.

Leasingobjektet avser ett administrativt datasystem. Avtalet löper under fem år, därefter förhyrs objektet för en mindre årshyra.

Noter gemensamma för moderbolag och koncern

Not 10 Goodwill

	2001-12-31	2000-12-31
Koncernen		
Ingående anskaffningsvärden	12.433	12.421
Årets förändringar		
-Omräkningsdifferens	129	12
Utgående ackumulerade anskaffningsvärden	12.562	12.433
Ingående avskrivningar	-3.342	-2.046
Årets förändringar		
-Avskrivningar	-1.265	-1.292
-Omräkningsdifferens	-64	-4
Utgående ackumulerade avskrivningar	-4.671	-3.342
Utgående restvärde enligt plan	7.891	9.091

Not 11 Uppskjuten skatt på obeskattade reserver

I koncernen redovisas uppskjuten skatt med 372 (640) kkr som skattekostnad i koncernresultaträkningen. Den är i sin helhet hänförlig till förändringen av obeskattade reserver.

Uppskjuten skatteskuld i koncernen uppgår till 7.664 (7.480) kkr och redovisas i posten avsättning för uppskjuten skatt i balansräkningen.

Not 12 Uppskjuten skatt

	2001-12-31	2000-12-31
Skatt på årets resultat		
Koncernen		
Aktuell skatt för året	4.436	8.202
Uppskjuten skatt på obeskattade reserver	372	640
Summa	4.808	8.842
Moderbolaget		
Aktuell skatt för året	1.676	903

Skillnad mellan koncernens skattekostnad och skattekostnad baserad på gällande skattesats

	2001-12-31	2000-12-31
Koncernen		
Redovisat resultat före skatt	13.620	30.408
Skatt enligt gällande skattesats	3.814	8.514
Skatteeffekt av ej avdragsgilla kostnader	117	141
Skatteeffekt av ej skattepliktiga intäkter	-17	-44
Utnyttjade underskottsavdrag	-120	-121
Goodwillavskrivning	314	314
Skatteeffekt av koncernmässiga justeringar	700	38
Skatt på årets resultat enl resultaträkningen	4.808	8.842
Moderbolaget		
Redovisat resultat före skatt	6.170	9.225
Skatt enligt gällande skattesats	1.728	2.583
Skatteeffekt av ej skattepliktiga intäkter	-52	-1.680
Skatt på årets resultat enl resultaträkningen	1.676	903
Skattesats		
Den gällande skattesatsen är skattesatsen för inkomstskatt i koncernen. Skattesatsen är 28 % (28 %)		
Skatt avseende poster som redovisats direkt mot eget kapital		
Moderbolaget		
Skatteeffekt av koncernbidrag	1.135	-
Temporära skillnader		
Temporära skillnader föreligger i de fall tillgångars eller skulders redovisade respektive skattemässiga värden är olika. Följande poster har resulterat i uppskjutna skatteskulder:		
Uppskjuten skatt		
Koncernen		
Anläggningstillgångar		
-Maskiner och inventarier	274	41
Periodiseringsfond	6.339	6.200
Byggnader	1.051	1.239
Summa	7.664	7.480
Temporära skillnader avseende investeringar i dotterföretag för vilka uppskjuten skatteskuld ej redovisas	4.974	4.974

Noter gemensamma för moderbolag och koncern

Not 13	Depositioner			2001-12-31	2000-12-31
			Summa bundet eget kapital vid årets utgång	50.897	48.772
Koncernen			<i>Fria reserver</i>		
Ingående värde	248	241	Belopp vid årets ingång	60.064	50.521
Årets förändringar			Förskjutningar mellan bundet och fritt eget kapital	-2.125	-3.396
-Deponerade medel	-264	-	Förändring av omräkningsdifferens	2.670	-627
-Omräkningsdifferens	17	7	Återköp av egna aktier	-4.300	-
Utgående värde	1	248	Utdelning	-9.750	-8.000
			Årets resultat	8.812	21.566
Not 14	Förutbetalda kostnader och upplupna intäkter		Belopp vid årets utgång	55.371	60.064
			Moderbolaget		
			<i>Bundet eget kapital</i>		
Koncernen			Aktiekapital		
Förutbetalda hyror	610	502	Belopp vid årets ingång	20.000	20.000
Övriga poster	3.457	5.274	Belopp vid årets utgång	20.000	20.000
Summa	4.067	5.776	Uppskrivningsfond		
Moderbolaget			Belopp vid årets ingång	9.275	9.275
Övriga poster	48	16	Belopp vid årets utgång	9.275	9.275
Summa	48	16	Reservfond		
Not 15	Kassa och bank		Belopp vid årets ingång	4.000	-
			Årets avsättning	-	4.000
Beviljade, men ej utnyttjade, belopp på checkräkningskredit uppgår i koncernen till 8.564 kkr (19.072 kkr). Moderbolaget har inte någon checkräkningskredit.			Belopp vid årets utgång	4.000	4.000
Not 16	Förändring av eget kapital		Summa bundet eget kapital vid årets utgång	33.275	33.275
			<i>Fritt eget kapital</i>		
Koncernen			Belopp vid årets ingång	31.944	35.622
<i>Bundet eget kapital</i>			Avsättning till reservfond	-	-4.000
Aktiekapital			Erhållet koncernbidrag	3.873	-
Belopp vid årets ingång	20.000	20.000	Tillkommande skatt på koncernbidrag	-1.135	-
Belopp vid årets utgång	20.000	20.000	Återköp av egna aktier	-4.300	-
<i>Bundna reserver</i>			Utdelning	-9.750	-8.000
Belopp vid årets ingång	28.772	25.376	Årets resultat	4.494	8.322
Förskjutning mellan bundet och fritt eget kapital	2.125	3.396	Belopp vid årets utgång	25.126	31.944
Belopp vid årets utgång	30.897	28.772	Aktiekapital		
			Av det totala antalet aktier, 4.000.000, utgör 400.000 aktier av serie A med 10 röster och 3.600.000 aktier av serie B med en röst. Nominellt värde per aktie uppgår till 5 kr.		

Noter gemensamma för moderbolag och koncern

Not 17 Långfristiga skulder

	2001-12-31	2000-12-31
Långfristiga skulder som förfaller till betalning senare än fem år efter balansdagen:		
Koncernen		
Skulder till kreditinstitut	20.746	10.629
Summa	20.746	10.629

Not 18 Upplupna kostnader och förutbetalda intäkter

	2001-12-31	2000-12-31
Koncernen		
Upplupna semesterlöner	3.890	3.293
Upplupna sociala avgifter	2.016	1.869
Övriga poster	1.780	1.640
Summa	7.686	6.802
Moderbolaget		
Upplupna sociala avgifter	20	22
Övriga poster	220	150
Summa	240	172

Not 19 Ställda säkerheter

	2001-12-31	2000-12-31
Koncernen		
För egna skulder		
Avseende skulder till kreditinstitut		
Fastighetsinteckningar	20.049	19.393
Företagsinteckningar	21.654	21.371
Summa ställda säkerheter	41.703	40.764

Not 20 Inköp och försäljningar mellan koncernföretag

	2001	2000
Moderbolaget		
Av bolagets nettoomsättning avser försäljning till dotterföretag, %	100	100

Not 21 Resultat från andelar i koncernföretag

	2001	2000
Utdelning	-	6.000
Summa	0	6.000

Not 22 Bokslutsdispositioner

	2001	2000
Avsättning till periodiseringsfond	-3.346	-806
Summa	-3.346	-806

Noter gemensamma för moderbolag och koncern

Not 23 Andelar i koncernföretag

	Org nr	Säte		
Malmbergs Elektriska Svenska AB	556186-6491	Kumla		
Bygg-Ström i Sverige AB	556330-4095	Kumla		
Malmbergs El Holding AB	556424-1209	Kumla		
Call Supply Sweden AB	556503-9277	Kumla		
Proel Proffs AB	556418-3449	Kumla		
	2001-12-31	2000-12-31		
Ingående anskaffningsvärden	18.275	18.275		
Utgående bokfört värde	18.275	18.275		
	Kapitalandel %	Rösträttsandel %	Antal aktier	Bokfört värde
Malmbergs Elektriska Svenska AB	100	100	17.000	4.900
Bygg-Ström i Sverige AB	100	100	1.000	11.275
Malmbergs El Holding AB	100	100	1.000	100
Call Supply Sweden AB	100	100	1.000	100
Proel Proffs AB	100	100	1.000	1.900
Summa				18.275

En fullständig förteckning över dotterföretagens innehav av andelar i dotterföretag har insänts till PRV och kan beställas på Malmbergs Elektriska AB:s kontor.

Not 24 Fordringar hos koncernföretag

	2001-12-31	2000-12-31
Moderbolaget		
Ingående fordringar	30.943	25.702
Årets förändringar		
-Tillkommande	-	5.241
-Avgående	-77	-
Utgående fordringar	30.866	30.943

Not 25 Obeskattade reserver

	2001-12-31	2000-12-31
Periodiseringsfond	4.367	1.021
Summa	4.367	1.021

Vinstdisposition

FÖRSLAG TILL VINSTDISPOSITION

Koncernen

Koncernens fria egna kapital enligt koncernbalansräkningen uppgår till 55.371 (60.064) kkr.

Moderbolag

Balanserad vinst	20.631.777,40
Årets vinst	4.494.309,88
	25.126.087,28

Styrelsen och verkställande direktören föreslår att vinstmedlen disponeras så

att till aktieägarna lämnas utdelning om 0,50 kr/aktie	1.950.000,00
att i ny räkning balanseras	23.176.087,28
	25.126.087,28

Kumla 2002-02-28

Håkan Tidlund
Ordförande

Hans Stalleland

Björn Ogard

Jan Folke
Verkställande direktör

Vår revisionsberättelse har avgivits 2002-02-28.

Lars Wennberg
Auktoriserad revisor
Öhrlings PricewaterhouseCoopers

Leif Andersson
Auktoriserad revisor
Öhrlings PricewaterhouseCoopers

Revisionsberättelse

Vi har granskat årsredovisningen, koncernredovisningen och bokföringen samt styrelsens och verkställande direktörens förvaltning i Malmbergs Elektriska AB (publ) för år 2001. Det är styrelsen och verkställande direktören som har ansvaret för räkenskaphandlingarna och förvaltningen. Vårt ansvar är att uttala oss om årsredovisningen, koncernredovisningen och förvaltningen på grundval av vår revision.

Revisionen har utförts i enlighet med god revisionssed i Sverige. Det innebär att vi planerat och genomfört revisionen för att i rimlig grad försäkra oss om att årsredovisningen och koncernredovisningen inte innehåller väsentliga fel. En revision innefattar att granska ett urval av underlagen för belopp och annan information i räkenskaphandlingarna. I en revision ingår också att pröva redovisningsprinciperna och styrelsens och verkställande direktörens tillämpning av dem samt att bedöma den samlade informationen i årsredovisningen och koncernredovisningen. Som underlag till vårt uttalande om ansvarsfrihet har

vi granskat väsentliga beslut, åtgärder och förhållanden i bolaget för att kunna bedöma om någon styrelseledamot eller verkställande direktören är ersättningskyldig mot bolaget. Vi har även granskat om någon styrelseledamot eller verkställande direktören på annat sätt har handlat i strid med aktiebolagslagen, årsredovisningslagen eller bolagsordningen. Vi anser att vår revision ger oss rimlig grund för våra uttalanden nedan.

Årsredovisningen och koncernredovisningen har upprättats i enlighet med årsredovisningslagen och ger därmed en rättvisande bild av bolagets och koncernens resultat och ställning i enlighet med god redovisningssed i Sverige.

Vi tillstyrker att bolagsstämman fastställer resultaträkningen och balansräkningen för moderbolaget och för koncernen, disponerar vinsten i moderbolaget enligt förslaget i förvaltningsberättelsen och beviljar styrelsens ledamöter och verkställande direktören ansvarsfrihet för räkenskapsåret.

Kumla den 28 februari 2002

Lars Wennberg
Auktoriserad revisor
Öhrlings PricewaterhouseCoopers

Leif Andersson
Auktoriserad revisor
Öhrlings PricewaterhouseCoopers

Styrelse, ledande befattningshavare och revisorer

Styrelse



Håkan Tidlund,
Styrelseordförande
Född 1943

F d VD och koncernchef i Folksam. Ordförande i Max Matthiessen AB. Ordförande i Samhall AB. Ledamot i Mandamus Fastigheter AB och Premiepensionsmyndigheten. Ledamot sedan 1998. Aktieinnehav i Malmbergs: 30.000 aktier av serie B.



Jan Folke, VD
Född 1947

Ledamot sedan 1998. Ledamot i Malmbergs Elektriska Svenska AB sedan 1981. Aktieinnehav i Malmbergs: 400.000 aktier av serie A och 1.290.000 aktier av serie B.



Hans Stalleland,
Född 1947

Ledamot sedan 1998. Ledamot i Malmbergs Elektriska AS sedan 1987. Aktieinnehav i Malmbergs: 200.000 aktier av serie B.



Björn Ogaard
Född 1946

VD i Samhall Gripen AB. Ledamot sedan 1998. Aktieinnehav i Malmbergs: 30.000 aktier av serie B.



Conny Svensson,
Född 1951

Ledamot sedan 1998. Ledamot i Malmbergs Elektriska Svenska AB sedan 1981. Aktieinnehav i Malmbergs: 150.000 aktier av serie B.



Johan Folke,
Född 1977

Ledamot sedan 2000. Aktieinnehav i Malmbergs: 30.000 aktier av serie B.

Koncernledning



Jan Folke, VD
Född 1947

Anställd sedan 1981. Aktieinnehav i Malmbergs: 400.000 aktier av serie A och 1.290.000 aktier av serie B.



Conny Svensson,
Född 1951

Anställd sedan 1981. Aktieinnehav i Malmbergs: 150.000 aktier av serie B.



Hans Stalleland,
Född 1947

Anställd sedan 1987. Aktieinnehav i Malmbergs: 200.000 aktier av serie B.



LieseLotte Andersson,
Ekonomichef
Född 1954

Anställd sedan 1982. Aktieinnehav i Malmbergs: 1.000 aktier av serie B.

Revisorer



Lars Wennberg,
Auktoriserad
revisor
Född 1957

Revisor i Malmbergs sedan 1998.



Leif Andersson,
Auktoriserad
revisor
Född 1950

Revisor i Malmbergs sedan 1983.

Revisorsuppleanter

Ulf Westerberg,
Auktoriserad
revisor
Född 1959

Revisor i Malmbergs sedan 1998.

Krister Fältmyr,
Auktoriserad
revisor
Född 1945

Revisor i Malmbergs sedan 1998.

Adresser

Koncernmoderbolag

Malmbergs Elektriska AB (publ)
Box 144, (Västra Bangatan 54), 692 23 KUMLA
Telefon: 019-58 77 00, Telefax: 019-57 11 77
E-post: info@malmbergs.com www.malmbergs.com

SVERIGE

Huvudkontor och lager

Malmbergs Elektriska Svenska AB
Box 144 (Västra Bangatan 54)
692 23 KUMLA
Telefon: 019-58 77 00 Fax: 019-57 11 77
E-post: info@malmbergs.com
www.malmbergs.com

Hämtlager

Malmbergs Elektriska Svenska AB
Söder Mälarstrand 25
118 25 STOCKHOLM
Telefon: 08-658 19 40 Fax: 08-658 42 25

Hämtlager

Malmbergs Elektriska Svenska AB
Dalvägen 10
169 56 SOLNA
Telefon: 08-730 46 20 Fax: 08-730 46 48

Hämtlager

Malmbergs Elektriska Svenska AB
Tomtegatan 2
412 51 GÖTEBORG
Telefon: 031-335 84 40 Fax: 031-335 84 56

Hämtlager

Malmbergs Elektriska Svenska AB
Agnesfridsvägen 190
213 75 MALMÖ
Telefon: 040-94 20 00 Fax: 040-94 20 05

Hämtlager

Malmbergs Elektriska Svenska AB
Oskarshallsgatan 14
553 03 JÖNKÖPING
Telefon: 036-10 02 25 Telefax: 036-12 55 60

Hämtlager

Malmbergs Elektriska Svenska AB
Industrivägen 8
901 30 UMEÅ
Telefon: 090-13 11 55 Fax: 090-13 30 65

Huvudkontor och lager

Bygg-Ström i Sverige AB
Box 47 (Västra Bangatan 52)
692 21 KUMLA
Telefon: 019-58 74 20 Fax: 019-57 10 60
E-post: info@bygg-strom.se
www.bygg-strom.se

NORGE

Huvudkontor och lager

Malmbergs Elektriske AS
Kleverveien 6, Verpet
N-1540 VESTBY
Telefon: +47-64 98 68 00 Fax: +47-64 98 68 50

Hämtlager

Malmbergs Elektriske AS
Malerhaugveien 19-23
N-0661 OSLO
Telefon: +47-22 68 11 80 Fax: +47-22 68 25 80

Hämtlager

Malmbergs Elektriske AS
Fjøsangerveien 50
N-5059 BERGEN
Telefon: +47-55 20 63 63 Fax: +47-55 20 63 73

Hämtlager

Malmbergs Elektriske AS
Mosseveien 10
N-1610 FREDRIKSTAD
Telefon: +47-69 30 24 60 Fax: +47-69 30 24 69

DANMARK

Huvudkontor och lager

Malmbergs Elektriske A/S
Generatorvej 14
DK -2730 HERLEV
Telefon: +45-44 50 03 77 Fax: +45-44 50 03 79

FINLAND

Huvudkontor och lager

Malmberg Elektro Oy
Porraskuja 3
FIN-01740 VANTAA
Telefon: +358-9-855 34 30 Fax: +358-9-855 34 340

ENGLAND

Huvudkontor och lager

Malmbergs (UK) Ltd
Nene Enterprise Centre, Unit F2
Freehold Street
NORTHAMPTON
Northants. NN2 6EW
Telefon: +44-1604-792720 Fax: +44-1604-792705



Malmbergs Elektriska AB
Box 144 (V:a Bangatan 54) 692 23 KUMLA
Telefon 019-58 77 00 Telefax 019-57 11 77
E-post: info@malmbergs.com
www.malmbergs.com