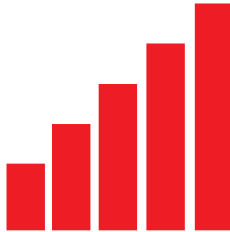




Årsredovisning



2002



 **MALMBERGS**

BOLAGSSTÄMMA

Ordinarie bolagsstämma hålls tisdagen den 29 april 2003 kl 13.00 i Malmbergs lokaler, Västra Bangatan 54, Kumla.

Deltagande

Aktieägare som vill delta i bolagsstämman skall

- dels vara införd i aktieboken, som förs av Värdepapperscentralen VPC AB, senast den 17 april 2003
- dels anmäla sig till bolaget under adress Malmbergs Elektriska AB (publ), Box 144, 692 23 Kumla, eller per telefon 019-58 77 10, Inga Karlsson, telefax 019-57 11 77 eller E-post inga.karlsson@malmbergs.com
Anmälan skall ske senast tisdagen den 22 april 2003 kl 16.00.

Om deltagande sker med stöd av fullmakt skall denna insändas i god tid före bolagsstämman.

Förvaltarregistrerade aktier

För att äga rätt att delta i bolagsstämman måste aktieägare som låtit förvaltarregistrera sina aktier, tillfälligt inregistrera aktierna i eget namn hos VPC AB. Aktieägare, som önskar sådan omregistrering, måste underrätta förvaltaren om detta i god tid före den 17 april 2003.

Utdelning

Styrelsen kommer att föreslå stämman en utdelning om 0,70 kr per aktie. Som avstämningsdag för utdelning föreslås måndagen den 5 maj 2003. Om bolagsstämman beslutar i enlighet med förslaget, beräknas utdelningen utbetalas genom VPC AB's försorg fredagen den 9 maj 2003.

Tidpunkter för ekonomisk information

Ordinarie bolagsstämma	2003	29 april
Delårsrapport	jan - mars 2003	29 april
Delårsrapport	jan - juni 2003	19 augusti
Delårsrapport	jan - sept 2003	5 november

Med "Malmbergs" eller "bolaget" avses i denna årsredovisning Malmbergs Elektriska AB (publ) eller Malmbergskoncernen, beroende på sammanhang. Med "Malmbergs Sverige" avses Malmbergs Elektriska Svenska AB och med "Bygg-Ström" avses Bygg-Ström i Sverige AB. Med "Malmbergs Danmark" avses Malmbergs Elektriske A/S och med "Malmbergs Norge" avses Malmbergs Elektriske AS. "Malmbergs Finland" avser Malmberg-Elektro Oy och "Malmbergs England" avser Malmbergs (UK) Ltd.

I N N E H Å L L

MALMBERGS I SAMMANDRAG	3
VD HAR ORDET	4
HISTORIK	5
MARKNAD	6
VERKSAMHET	8
PRODUKTER	9
KONCERNPRESENTATION	11
MALMBERGSAKTIEN	12
SUMMARY	13
FINANSIELL ÖVERSIKT FEM ÅR I SAMMANDRAG	13
FÖRVALTNINGSBERÄTTELSE	16
KONCERNRESULTATRÄKNING	17
KONCERNBALANSRÄKNING	18
KASSAFLÖDESANALYS FÖR KONCERNEN	20
MODERBOLAGETS RESULTATRÄKNING	21
MODERBOLAGETS BALANSRÄKNING	22
KASSAFLÖDESANALYS FÖR MODERBOLAGET	23
NOTER, GEMENSAMMA FÖR MODERBOLAG OCH KONCERN	24
VINSTDISPOSITION	32
REVISIONSBERÄTTELSE	33
STYRELSE, LEDANDE BEFATTNINGSHAVARE OCH REVISORER	34
ADRESSER	35

Malmbergs i sammandrag

- Nettoomsättningen ökade under året med 4,4 procent till 368.361 (352.794) kkr.
- Resultatet efter finansiella poster ökade under året med 49,8 procent till 20.403 (13.620) kkr.
- Resultatet efter finansiella poster för fjärde kvartalet ökade med 133,2 procent till 10.898 (4.673) kkr.
- Kassaflödet från den löpande verksamheten ökade under året till 27.099 (5.186) kkr.

kkr om ej annat anges	2002	2001	2000	Proforma helår	
				1999	1998
Nettoomsättning	368.361	352.794	319.993	299.976	274.053
Rörelseresultat	21.144	15.300	30.891	30.460	27.987
Resultat efter finansiella poster	20.403	13.620	30.408	29.392	25.820
Periodens resultat	14.448	8.812	21.566	20.725	17.992
Balansomslutning	227.000	209.937	193.599	187.845	157.246*
Eget kapital	121.108	106.268	108.836	95.897	75.657*
Kassaflöde efter investeringar	8.779	-8.725	6.030	12.736	9.914
<i>Nyckeltal **</i>					
Rörelsemarginal, %	5,7	4,3	9,7	10,2	10,2
Soliditet, %	53,4	50,6	56,2	51,1	48,1*
Räntetäckningsgrad, ggr	7,7	6,7	15,7	16,8	10,7
Medelantal anställda	126	132	124	113	98
Resultat per aktie, kr	3,70	2,26	5,39	5,18	4,50
Kassaflöde efter investeringar per aktie, kr	2,25	-2,24	1,51	3,18	2,48

* Avser faktisk balansräkning per 31 december 1998.

** För definitioner se sidan 15.

Nettoomsättning per affärsområde

kkr	2002	2001	2000	Proforma helår	
				1999	1998
Malmbergs Sverige	210.953	128.310	122.341	115.775	112.777
Malmbergs Norge	111.407	91.990	78.854	73.475	67.955
Bygg-Ström*	–	83.546	78.125	70.989	60.922
Malmbergs Danmark	25.259	30.435	25.292	25.711	21.480
Malmbergs Finland	16.840	14.583	12.066	10.693	8.808
Malmbergs England	3.902	3.930	3.315	3.333	2.111
Summa	368.361	352.794	319.993	299.976	274.053

*) Fr o m 2002-01-01 ingår Bygg-Ström som en operativ enhet i Malmbergs Elektriska Svenska AB.

VD har ordet

ÅR 2002 – EN VÄSENTLIG FÖRBÄTTRING!

Det är med tillfredsställelse jag kan konstatera att de mål och förbättringar som sattes upp för 2002 till största delarna har uppnåtts. Det ekonomiska resultatet för 2002 blev väsentligt bättre än 2001, trots ett svagt konjunkturläge.

När vi analyserat 2002 kan vi konstatera att det åtgärdsprogram som startades under senare delen av 2001 har givit förväntat resultat i en förbättrad kostnadseffektivitet, kassaflödet har återigen blivit positivt, varulagerökningen är under kontroll.

Verksamheterna i Danmark och Finland har under året effektiviserats genom att centrala delar av verksamheten såsom inköps- och ekonomifunktionerna nu har kunnat överföras till Malmbergs Sverige genom det sedan tidigare införda nya IT-systemet.

Det nya centralaget i Kumla är i skrivande stund färdigt och kommer att ge oss en kraftigt förbättrad leveranskapacitet under det kommande året.

Tempot i Malmbergs kommer även fortsättningsvis att vara högt. Konsolidering, stabilisering och fortsatt effektivisering kommer att prägla också 2003 och här finns inga genvägar, bara idogt och fokuserat arbete, med små dagliga rationaliseringar och effektiviseringar för att stärka lönsamheten på en fortsatt kärv marknad.

MED KUNDEN I FOKUS

Genom öppnandet av flera proffsbutiker/hämtlager ökas närheten till kunden, nu senast öppnades, under 2002, en ny butik i Örebro. Malmbergs på nätet – vår nya internetbutik finns nu klar, vilket också gör att vi kommer närmare kunden som dessutom når oss 24 timmar om dygnet veckans alla dagar.

Distributionen förändras gradvis, mellanled som inte tillför något mervärde försvinner, vilket för oss närmare slutkunden. Vår sedan lång tid välkända strategi, att minska mellanleden från tillverkare till slutkund och därigenom kunna erbjuda bättre prisfördelar för slutkunden, blir mer och mer attraktivt i en allt tuffare marknadssituation.

Utifrån en sund kärnverksamhet inriktar vi oss på en fortsatt tillväxt inom våra affärs- och produktområden.

Vi har satt upp tre viktiga grundläggande krav för vår framtid: tillväxt, lönsamhet och

utveckling. Det viktigaste kravet är långsiktig resultat-tillväxt. Tillväxten skall framförallt ske genom organisk tillväxt.

Tillväxten kommer att ske såväl geografiskt som produktmässigt, där den geografiska expansionen innebär att vi fortsätter vårt framgångsrika koncept med öppnandet av flera proffsbutiker/hämtlager i de nordiska länderna.



FINANSIELL STYRKA

Malmbergskoncernens balansräkning är mycket stark. Soliditeten har under 2002 ökat till 53,4 (50,6) procent. Detta tillsammans med vår goda likviditet och låga skuldsättningsgrad ger oss en mycket stabil grund och en stor handlingsfrihet. Den ger också en trygghet inför framtiden för såväl våra medarbetare som för våra kunder, leverantörer och inte minst våra aktieägare.

STÄNDIG UTVECKLING

Nöjda kunder – en viktig målsättning för att kunna genomföra och utveckla vår verksamhet. Engagerad och kunnig personal är en viktig ingrediens i en organisation som förväntas att växa. Vår satsning på Malmbergs Partner Koncept under 2003 kommer att innebära en ökad fokusering på behovet av utbildning och kompetensutveckling.

Jag är övertygad om att även 2003 kommer att innebära en fortsatt förbättring av våra resultat, dock får vi inte tappa fokus på att leverera vinst och kassaflöden, som är en förutsättning för att kunna genomföra våra planer. Det är med tillförsikt jag ser fram emot verksamhetsåret 2003. Trogna och intresserade kunder, erfaren och motiverad personal, en stark balansräkning är en god grund för en fortsatt bra utveckling.

Kumla i mars 2003

Jan Folke

HISTORIK

1916 - 2002

Brilliant LUX



Sky Light



DIN LINE



motron



itRONIC



Praktikern



1916 Malmbergs startade sin verksamhet som elinstallatör i Kristinehamn och var fram till 1981 ett installationsföretag.

1981 Jan Folke övertog bolaget, verksamheten flyttade till Hallsberg och inriktningen lades på import, grossistförsäljning och distribution av elmateriel till elinstallatörer, VVS-branschen och industrin.

1987 Företaget flyttade från Hallsberg till nya lokaler i Kumla. Malmbergs första dotterbolag bildades i Norge.

1988 Bygg-Ström i Sverige AB bildades med försäljning av tillfällig elmateriel till byggindustrin och uthyrningsföretag.

1991 Det första hämtlagret öppnades i Stockholm.

1992 Under hösten bildades ett dotterbolag i Danmark. Bygg-Ström startade verksamhet med försäljning av butikspaketerad elmateriel till gör-det-själv marknaden (GDS-marknaden)

1993 Ett hämtlager öppnades i Göteborg och ett i Oslo.

1994 I början av året bildades ett dotterbolag med säljkontor i Åbo, Finland. I Sverige öppnades ett tredje hämtlager, nu i Solna. Sommaren 1994 förvärvade Malmbergs nya och större lokaler i Kumla. Samtidigt övertog Bygg-Ström Malmbergs tidigare lokaler och båda företagen fick därigenom tillgång till betydligt större ytor.

1995 I januari bildades ett dotterbolag i Storbritannien. Expansionen i Finland fortsatte genom att dotterbolaget i Åbo flyttade till Helsingfors och investeringar gjordes i ett nytt lager.

1997 Ett hämtlager öppnades i Malmö. Bygg-Ström utökade sitt GDS-program med VVS-produkter. Dotterbolaget i Danmark expanderade sin verksamhet och anskaffade en rörelsefastighet med större ytor.

1998 Ett hämtlager öppnades i Jönköping. Under sommaren sammanfördes Malmbergs Elektriska Svenska AB och Bygg-Ström i Sverige AB i en nybildad koncern med Malmbergs Elektriska AB (publ) som moderbolag med inriktning på att børsintroducera bolaget.

1999 Styrelsen och ägarna beslutade att ansöka om marknadsnotering av Malmbergs aktier av serie B på OTC-listan vid Stockholms Fondbörs. I april förvärvades Lys Engros AS i Bergen, Norge.

2000 Produktsortimentet breddades till att även omfatta datatillbehör och ett nytt egenutvecklat e-handelssystem togs i bruk.

2001 Nya proffsbutiker med hämtlager öppnades i Umeå och i Fredrikstad i Norge.

2002 Utbyggnad av koncernens centrallager i Kumla. Ny proffsbutik med hämtlager öppnades i Örebro under hösten.

Marknad

MALMBERGS AFFÄRSOMRÅDEN

Vi leder strömmen i tre olika affärsområden: Elmateriel, GDS-produkter och Tillfällig El/Bygg-Ström

Affärsidé - Malmbergskoncernen

Vår affärsidé är att positionera oss som en av marknadens starkaste aktörer inom området elmateriel. Det gör vi genom att kombinera ett brett sortiment av prisvärda kvalitetsprodukter med god logistik, hög servicenivå och kundanpassade tjänster – Malmbergs Partner Koncept.

Kärnan i verksamheten är direktimport från tillverkande företag och effektiv distribution – utan fördyrande mellanhänder.

Malmbergs försäljning är inriktad på tekniska produkter och tjänster och huvuddelen är ”business-to-business” och riktar sig med 60 procent till slutkunder inom byggbranschen, 11 procent till industrin och 29 procent till övriga branscher, bland annat GDS-marknaden.

Malmbergs strävar efter att kontrollera hela inköpskedjan. Andelen direktinköp ligger idag på över 80 procent och ökar år från år. Genom att Malmbergs tar en allt större aktiv del i produktutvecklingen hos våra leverantörer ökar förädlingsvärdet vilket medför sänkta inköpspriser.

AFFÄRSOMRÅDET ELMATERIEL



Affärsområdets affärsidé är att erbjuda professionella användare, grossister och återförsäljare ett kundanpassat utbud av elmateriel och tjänster.

Affärsområdet omfattar produktgrupperna installationsmateriel, industrikomponenter, normprodukter, fläktar och värme produkter, belysningsmateriel, datatillbehör, nätverksprodukter och kabel. Den nordiska marknaden för Malmbergs produkter omsätter cirka 29 miljarder SEK, varav den svenska marknaden uppskattas till cirka 13,5 miljarder SEK.

Den norska marknaden uppgår till cirka 6,3 miljarder SEK, den danska till cirka 5,7 miljarder SEK och den finska till cirka 4 miljarder SEK.

Distributionen sker till största delen genom elgrossister som i sin tur erhåller produkter från tillverkare eller importörer. Marknaden för elmateriel kan indelas i två huvudmarknader; dels grossistmarknaden för elmateriel som främst är beroende av elinstallationsmarknaden som i sin tur är beroende av främst byggnation och industriinvesteringar, dels marknaden för OEM-industrier, som till stor del är beroende av exportmarknader samt den inhemska efterfrågan på konsument- och industriprodukter. Malmbergs bedömer att marknadstillväxten för Malmbergs produkter på den nordiska totalmarknaden för segmentet elmateriel inte kommer att öka under det närmaste året.

Kundgrupper

- **Elinstallatörer** - använder elmateriel i sin dagliga verksamhet för elinstallationer i villor, hyreshus, skolor och industrier etc.
- **Industriföretag** - använder elmateriel för eget bruk, t ex processindustrier, för investeringar och underhåll i system och anläggningar.
- **OEM-industrier** - använder elmateriel i egna produkter som tillverkas, verkstadsmaskiner och träbearbetningsmaskiner etc.
- **Apparatskåpsbyggare** - använder elkomponenter vid tillverkning av automatikanläggningar och centraler etc.
- **Data- och elektronikföretag** - använder fiberkabel, switchar, hubbar, konverterar, patchpaneler etc.

Konkurrenter

På den nordiska marknaden för elmateriel kan konkurrenterna indelas i två kategorier. På elgrossistmarknaden finns ett fåtal mycket stora aktörer. De största aktörerna på den nordiska marknaden ingår idag i internationella företagsgrupper med huvudkontor utanför Sverige. Den andra kategorin är agenturföretag som säljer direkt till OEM-industrier.

De största grossisterna i Norden är ElektroSkandia, Storel, Ahlsell, Nordisk Solar, L. Poulsen och Selga. Övriga aktörer är bland annat OEM-Automatik, Elektronikgruppen, Moeller Electric och Weidmüller.

Leverantörer

Inköpen av produkter sker i första hand från företag i Europa. Malmbergs Sverige svarar för de gemensamma inköpen till övriga bolag i koncernen, även vad gäller produkter från svenska tillverkare. Viktiga länder är Tyskland, Italien, Belgien, Spanien, Portugal, Polen, Kina och Taiwan. Bolaget utvärderar kontinuerligt nya leverantörer eftersom inköpsfunktionen är mycket viktig för verksamhetens framgång.

Marknad

AFFÄRSOMRÅDET GDS (Gör det själv)



Konsumentförpackade GDS-produkter

Affärsområdets affärsidé är att förse järn-, bygg-, elfack- och dagligvaruhandeln med konsumentförpackad elmateriel.

Produktgruppen omfattar butiksförpackad materiel som ingår i segmentet elmateriel men marknadsförs under det egna varumärket Praktikern. Marknaden för GDS-produkter är svår att uppskatta då någon tillförlitlig statistik ej finns på området.

GDS-marknaden i Europas större industriländer motsvarar cirka 30 procent av värdet av grossistmarknaden för elmateriel i dessa länder. I de nordiska länderna är denna andel lägre och uppskattas enligt Malmbergs till cirka 10 procent av värdet av grossistmarknaden för elmateriel eller cirka 2,9 miljarder SEK.

Totalmarknaden i Sverige för butiksförpackad elmateriel beräknas till cirka 1 miljard SEK. Malmbergs GDS-program är ett av de ledande i branschen.

Kundgrupper

- **Återförsäljare** - exempel på återförsäljare är dagligvaruhandeln, järnhandlare, belysningsaffärer, byggmaterialhandlare och postorderföretag.

Konkurrenter

De större aktörerna på den svenska GDS-marknaden för elmateriel vid sidan av Malmbergs är Gelia Industri, Jo-El, Hall Miba och HDE.

AFFÄRSOMRÅDET TILLFÄLLIG EL/ BYGG-STRÖM



Affärsområdets affärsidé är att förse byggbranschen med professionell elmateriel för tillfälligt bruk. I kombination med kundanpassade tjänster kan vi erbjuda våra kunder ett ledande utbud.

Affärsområdet omfattar elmateriel för tillfälliga anläggningar och består av kabel, elcentraler för byggarbetsplatser, värmefläktar, portabla elverk, värmekabelprodukter och belysningsstrålkastare.

Marknaden för tillfälliga elprodukter följer relativt väl nybyggnationen i de nordiska länderna. Marknaden är på grund av den rådande nybyggnadssituationen historiskt sett liten. Det är Malmbergs bedömning att efterfrågan på tillfällig el under det närmaste året ej kommer att öka från dagens nivå.

Kundgrupper

- **Byggföretag** - använder tillfälliga elprodukter i sin byggproduktion.
- **Uthyrningsföretag** - bedriver uthyrningsverksamhet med tillfällig el till företag och privatpersoner.

Konkurrenter

Då konjunkturen i början av 1990-talet försvagades försvann flertalet av de företag som var specialiserade på tillfällig elmateriel. Av de företag som har ett komplett program för tillfällig elmateriel har Malmbergs en stark ställning på den svenska marknaden. Malmbergs största konkurrenter på segmentet är Ahlsell och El-Björn.

EFTERFRÅGAN

Byggmarknaden

Byggmarknaden i Sverige har under de senaste 10 åren varit mycket svag med ett rekordligt bostadsbyggande. Nyproduktionen av bostäder i Sverige är bland den lägsta i Europa vilket gör 2003 extra svårbedömt.

Industrikonjunkturen

Industrin i Sverige bedömer att investeringarna under 2003 kommer att ligga på samma nivå som 2002.

Verksamhet

Malmbergs Sverige startade sin nuvarande verksamhet 1981 då bolaget ändrade inriktning till att vara ett import- och agenturföretag med egen distribution och grossistförsäljning av elartiklar till elinstallatörer, grossister och industriföretag. Verksamheten flyttades 1987 till nya och utökade lokaler i Kumla, där verksamheten fortfarande bedrivs. Huvudkontor och centrallager för hela koncernen är belägna i Kumla.

Från Kumla distribueras varor till kunder över hela Sverige, samt till våra dotterbolags huvudlager i Norge, Danmark, Finland och England. För att förstärka den lokala närvaron i respektive land har verksamheten utökats med proffsbutiker/hämtlager i Stockholm, Solna, Göteborg, Malmö, Jönköping, Umeå och Örebro i Sverige, samt Oslo, Bergen och Fredrikstad i Norge. Malmbergs Sverige svarar för övergripande koncernfunktioner som inköp, produktutveckling och marknadsstrategi.

Malmbergs deltar ofta aktivt i leverantörernas produktutveckling. Ett stort antal produkter lanseras under egna varumärken. Produktutvecklingen sker kontinuerligt och antalet nya produkter som tillföres koncernen utökas ständigt. De nya produkterna skall komplettera tidigare produktmix och vara anpassade

till redan befintliga kundgrupper för att till låga kostnader bidra till en ökad rörelsemarginal. Gemensamma produkt-, inköps- och reklamavdelningar för hela koncernen är placerade i Sverige.

Produkterna marknadsförs bland annat genom våra kataloger, sk produkt- och inköpshandböcker som distribueras till samtliga kunder en till två gånger per år. Produkt- och inköpshandboken innehåller samtliga Malmbergs produkter och distribueras i cirka 30.000 exemplar per utgåva. Malmbergs "Kundextra" är en informations- och säljbroschyr som utkommer varje månad och innehåller produktnyheter och kampanj-erbjudanden till kunderna.

Säljorganisationen är uppdelad dels på en central verksamhet, dels lokala proffsbutiker/hämtlager. Den centrala bearbetningen sker genom kundbesök och telefonförsäljning där säljare aktivt bearbetar kunder. Centralt placerade produkt- och sälj-avdelningar ansvarar för storkundsbearbetning över hela Sverige. Proffsbutiker/hämtlager leds av en butiksansvarig.

Mässdeltagande är en mycket viktig del i marknadsföringen. Malmbergs deltar på mässor såväl inom som utanför Norden.



Produkter

De flesta av Malmbergs produkter är avsedda för elinstallation. Antalet lagerförda artiklar är cirka 8.500 och Malmbergs Sverige fungerar som en central lagerhållare för de övriga operativa företagen inom koncernen.

Produktgrupperna indelas enligt följande:

Installationsmateriel.

I gruppen ingår bland annat strömbrytare, vägguttag, grenuttag, kopplingsdosor, fästmateriel, stickproppar, klockströmbrytare, dimrar, rörelsevakter och kabelkanaler.

Industrikomponenter.

I gruppen ingår bland annat elektriska motorer, kontaktorer och startapparater.

Normprodukter.

I gruppen ingår bland annat automatsäkringar, jordfelsbrytare, kopplingsur, strömställare och kapslingar.

Fläktar och värmeprodukter.

I gruppen ingår bland annat elektriska värmeelement, varmvattenberedare, värmefläktar, bords- och golvfläktar.

Värmekabelprodukter.

I gruppen ingår bland annat värmeslingor för betonghärdning, frostskydd av VA-ledningar och värmemattor.

Kabel.

I gruppen ingår bland annat installationskabel, kraftkabel, gummikabel och data- och elektronik-kabel.

Byggplatscentraler.

I gruppen ingår bland annat huvudcentraler, undercentraler och brukscentraler.

Portabla elverk.

I gruppen ingår bland annat 1- och 3-fas bensinelverk och 3-fas dieselverk.

Belysningsmateriel.

I gruppen ingår bland annat glödljusarmaturer, armaturer för lågenergibelysning, interiörbelysning, lysrörsarmaturer för offentlig och industriell miljö, strålkastare, utomhuslyktor, stolplyktor och ljuskärlor.

VVS-materiel.

I gruppen ingår bland annat varmvattenberedare, kopplingar, plastade kopparrör och reservdelar.

Verktyg.

I gruppen ingår bland annat skruvmejslar, tänger, skiftnycklar och hylsnycklar.

Antenn- och telemateriel.

I gruppen ingår bland annat antensladdar, teleuttag och teleförlängningsdosor.

Data och nätverksmateriel.

I gruppen ingår bland annat patchpaneler, ISDN-terminatorer, datakabeltester, konverteringsverktyg, nätverksset, konverterar, fiberkabel, switchar, hubbar och bredbandsrelaterade produkter.

Belysningsmateriel, installationsmateriel, kabel och normprodukter står för drygt 80 procent av nettoomsättningen.



Koncernpresentation

OPERATIV ORGANISATION

Malmbergskoncernen bedriver import- och agenturverksamhet inom tre olika affärsområden; elmateriel, GDS-produkter samt tillfällig el.

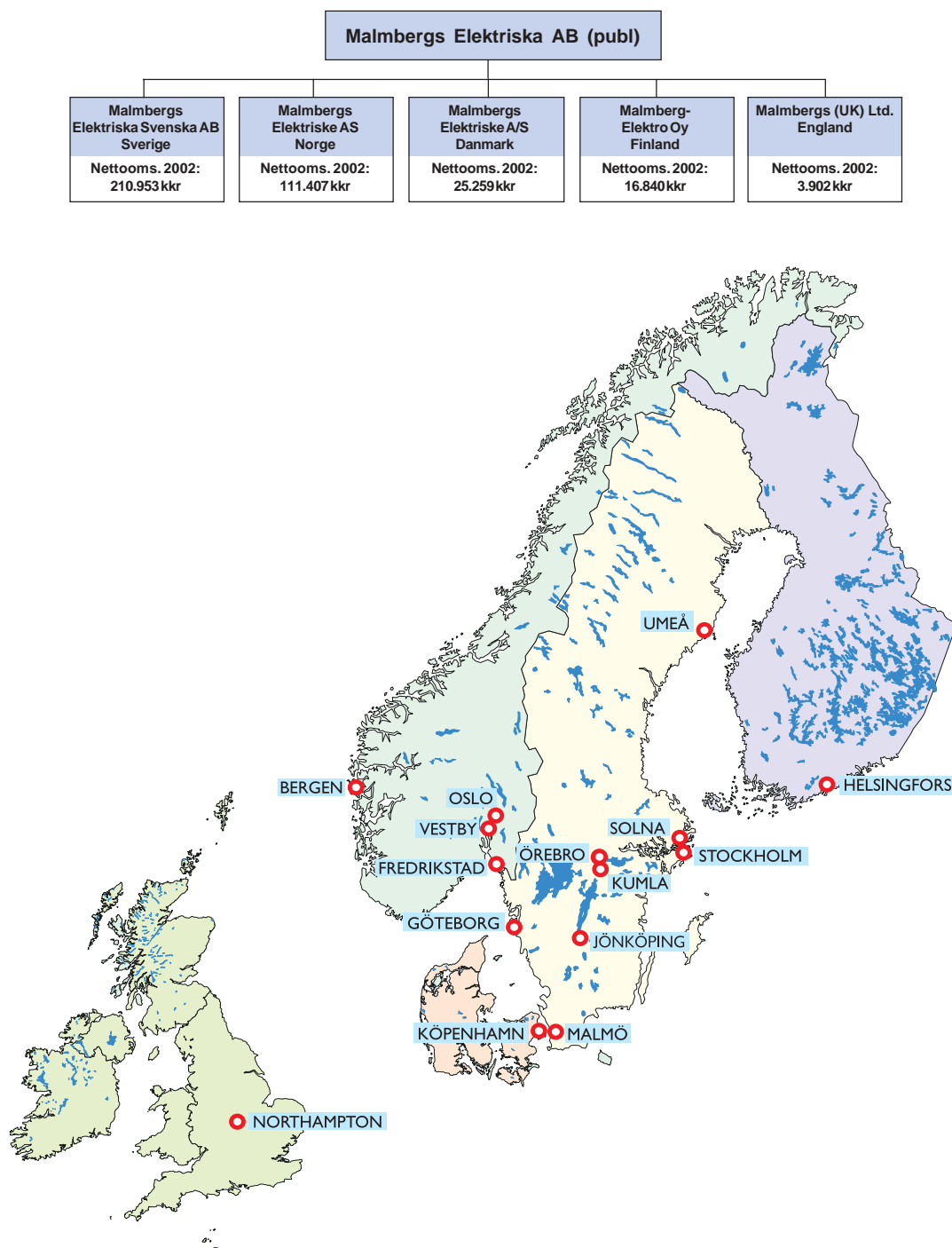
I Sverige, Norge, Danmark, Finland och England bedrivs handeln med elmateriel, GDS-produkter samt tillfällig el genom helägda dotterbolag.

Antalet lagerförda artiklar är cirka 8.500 och Malmbergs Sverige ansvarar för den operativa verksamheten av koncernens centrallager i Kumla. Malmbergskoncernens viktigaste kundgrupper är elinstallatörer, industriföretag, OEM-tillverkare, varuhus, stormarknader, butiker, elektromekaniska

verkstäder, statliga och kommunala förvaltningar, landsting och energiverk.

Vid utgången av 2002 stod de utländska dotterbolagen för cirka 43(40) procent av koncernens nettoomsättning. Det senaste året har cirka 18.000 kunder handlat genom koncernen.

Huvuddelen av koncernens inköp och produktutveckling sker centralt genom Malmbergs Elektriska Svenska AB där även övriga koncerngemensamma funktioner såsom koncernekonomi och logistik är lokaliserade. För närvarande finns ett gemensamt centrallager lokaliserat till Kumla.



Koncernpresentation



Malmbergs Sverige

Chef: Jan Folke

	2002	2001	2000	1999	1998
Nettoomsättning, kkr	210.953	128.310	122.341	115.775	112.777
Medelantal anställda	80	58	56	48	46

Malmbergs Sverige startade sin nuvarande verksamhet 1981.



Bygg-Ström

	2002	2001	2000	1999	1998
Nettoomsättning, kkr	-	83.546	78.125	70.989	60.922
Medelantal anställda	-	25	24	24	20

Fr o m 2002-01-01 ingår Bygg-Ström som en operativ enhet i Malmbergs Elektriska Svenska AB.



Malmbergs Norge

Chef: Hans Stalleland

	2002	2001	2000	1999	1998
Nettoomsättning, kkr	111.407	91.990	78.854	73.475	67.955
Medelantal anställda	31	29	24	23	20

Malmbergs etablerades i Norge 1987.



Malmbergs Danmark

Chef: Villy Lillelund

	2002	2001	2000	1999	1998
Nettoomsättning, kkr	25.259	30.435	25.292	25.711	21.480
Medelantal anställda	6	10	11	11	6

Malmbergs etablerades i Danmark 1992.



Malmbergs Finland

Chef: Nina Jacoby

	2002	2001	2000	1999	1998
Nettoomsättning, kkr	16.840	14.583	12.066	10.693	8.808
Medelantal anställda	6	7	6	4	4

Malmbergs etablerades i Finland 1994.



Malmbergs England

Chef: Jan Folke

	2002	2001	2000	1999	1998
Nettoomsättning, kkr	3.902	3.930	3.315	3.333	2.111
Medelantal anställda	3	3	3	3	2

Malmbergs etablerades i England 1995.

Malmbergsaktien

Malmbergs aktier inregistrerades på OTC-listan vid Stockholms Fondbörs den 12 mars 1999 och är i dag noterade på Stockholmsbörsens O-lista. En handelspost motsvarar 200 aktier.

20.000.000 kronor, fördelat på 400.000 aktier av serie A och 3.600.000 aktier av serie B, envar om nominellt fem (5) kronor. Samtliga aktier har lika rätt till andel i Malmbergs tillgångar och vinst. Varje aktie av serie A berättigar till tio röster, medan varje aktie av serie B berättigar till en röst. Nedanstående tabell visar hur Malmbergs aktiekapital har förändrats.

AKTIEKAPITAL

Aktiekapitalet i Malmbergs uppgår till

År	Transaktion	Ökning av antal aktier	Antal aktier	Nominellt värde, kr	Totalt aktiekapital, kr
1998	Bolaget bildas		1.000	100	100.000
1998	Fondemission och Split	3.999.000	4.000.000	5	20.000.000

UTDELNINGSPOLITIK

Utdelningsnivån är en avvägning mellan marknadens krav på direktavkastning och bolagets kapitalbehov, som i sin tur främst bestäms av bolagets intjäningsförmåga

och av rörelsens expansionstakt. Det är styrelsens mål att bolaget långsiktigt skall lämna en utdelning motsvarande lägst 30 procent av koncernens resultat efter skatt.

ÄGARSTRUKTUR

Per 2002-12-31

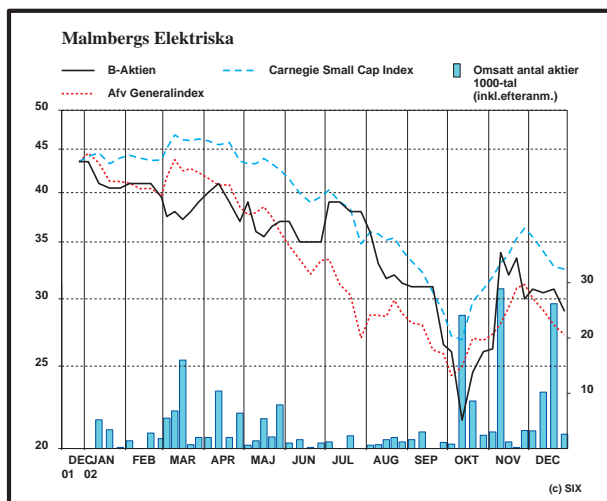
Aktieägare	A-aktier	B-aktier	Kapital, %	Röster, %
Jan Folke med familj	400.000	1.408.800	45,2	71,2
Johan Rapp med familj		460.250	11,5	6,1
Hans Stalleland		200.000	5,0	2,6
Conny Svensson		150.000	3,8	2,0
Sven-Johan Persson		108.400	2,7	1,4
Per Granath		100.000	2,5	1,3
Återköpta egna aktier		100.000	2,5	1,3
Övriga		1.072.550	26,8	14,1
Totalt	400.000	3.600.000	100,0	100,0

DATA PER AKTIE

	2002	2001	2000	1999	1998
Resultat, kr	3,70	2,26	5,39	5,18	4,50
Eget kapital, kr	31,05	27,25	27,21	23,97	18,91*
Kassaflöde efter investeringar, kr	2,25	-2,24	1,51	3,18	2,48
Utdelning, kr	0,70 **	-	2,50	2,00	-

* Avser faktisk balansräkning per 31 december 1998. ** Styrelsens förslag till bolagsstämman.

MALMBERGSAKTIE - KURSENTVECKLING OCH OMSÄTTNING



Summary

SUMMARY IN ENGLISH

MALMBERGS is an import-, agency- and distribution company, working with electric material. The biggest customers are installers and industries.

Consolidated Profit and loss account Jan 1 - Dec 31 (in thousands of SEK)

	2002	2001
Net turnover	368.361	352.794
Other operating income	1.058	922
Operating costs	-348.275	-338.416
Operating profit	21.144	15.300
Net financial items	-741	-1.680
Profit after financial items	20.403	13.620
Taxes	-5.955	-4.808
Profit for the year	14.448	8.812

The MALMBERGS Group has grown quickly and is today represented in 15 places in 5 countries. The total number of employees is 126.

The strategy for the future is to increase the profit through continued expansion.

Consolidated Balance sheet as per december 31 (in thousands of SEK)

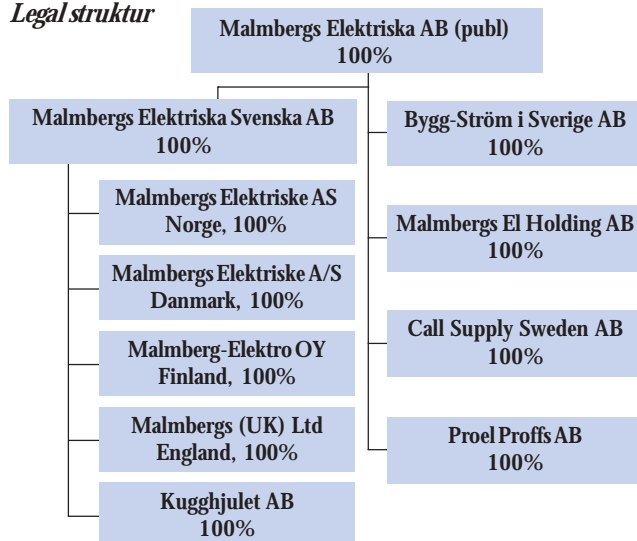
ASSETS	2002	2001
Fixed assets	61.844	50.809
Current assets	140.298	140.744
Liquid assets	24.858	18.384
	227.000	209.937
EQUITY AND LIABILITIES		
Equity	121.108	106.268
Deferred tax liabilities	7.615	7.664
Long-term liabilities	36.265	28.410
Current Liabilities	62.012	67.595
	227.000	209.937

Finansiell översikt - fem år i sammandrag

PROFORMARÄKENSKAPER

Vid utgången av 1997 var Malmbergs Elektriska Svenska AB och Bygg-Ström i Sverige AB två fristående bolag men fungerade operativt som en koncern. I syfte att de båda bolagen även legalt skulle vara en koncern inför marknadsnoteringen skedde ett samgående mellan bolagen i juni 1998. Samgåendet skedde genom att det nybildade bolaget Malmbergs Elektriska AB (publ) direkt och indirekt förvärvade de utestående aktierna i Malmbergs Elektriska Svenska AB samt i Bygg-Ström i Sverige AB. I samband med samgåendet förvärvades även den utestående minoriteten i Malmbergs norska dotterbolag vilket medförde att samtliga Malmbergs dotterbolag blev helägda.

Legal struktur



RESULTATRÄKNINGAR

kr	2002	2001	2000	1999	1998
Nettoomsättning	368.361	352.794	319.993	299.976	274.053
Övriga intäkter	1.058	922	1.899	1.973	1.733
Rörelsefrämmande poster	-	-	5.710	-	-
Rörelsens kostnader exkl goodwillavskr	-347.028	-337.151	-295.419	-268.263	-245.619
Noteringskostnader	-	-	-	-1.739	-1.060
Goodwillavskrivning	-1.247	-1.265	-1.292	-1.487	-1.120
Rörelseresultat	21.144	15.300	30.891	30.460	27.987
Finansiella intäkter	2.301	704	1.591	797	493
Finansiella kostnader	-3.042	-2.384	-2.074	-1.865	-2.660
Resultat efter finansiella poster	20.403	13.620	30.408	29.392	25.820
Uppskjuten skatt	116	-372	-640	-1.241	-869
Periodens skatt	-6.071	-4.436	-8.202	-7.426	-6.959
Periodens resultat	14.448	8.812	21.566	20.725	17.992

Finansiell översikt - fem år i sammandrag

BALANSRÄKNINGAR

kkkr	Proforma helår				
	2002-12-31	2001-12-31	2000-12-31	1999-12-31	1998-12-31*
Tillgångar					
<i>Anläggningstillgångar</i>					
Immateriella anläggningstillgångar	7.536	8.601	9.638	10.937	11.192
Materiella anläggningstillgångar	54.308	42.208	28.935	28.497	28.847
Finansiella anläggningstillgångar	-	-	-	171	-
Summa anläggningstillgångar	61.844	50.809	38.573	39.605	40.039
<i>Omsättningstillgångar</i>					
Varulager	85.858	83.829	74.225	67.375	57.324
Kundfordringar	43.651	46.882	44.699	43.345	36.422
Övriga kortfristiga fordringar	10.789	10.033	7.718	4.686	1.888
Likvida medel	24.858	18.384	28.384	32.834	21.573
Summa omsättningstillgångar	165.156	159.128	155.026	148.240	117.207
Summa tillgångar	227.000	209.937	193.599	187.845	157.246
Eget kapital, avsättningar o skulder					
<i>Eget kapital</i>	121.108	106.268	108.836	95.897	75.657
<i>Avsättningar</i>	7.615	7.664	7.480	5.601	4.360
<i>Långfristiga skulder</i>					
Räntebärande skulder	36.265	28.410	22.131	24.611	26.763
<i>Kortfristiga skulder</i>					
Räntebärande skulder	1.810	12.088	1.229	1.215	1.240
Icke räntebärande skulder	60.202	55.507	53.923	60.521	49.226
Summa eget kapital, avsättningar och skulder	227.000	209.937	193.599	187.845	157.246

KASSAFLÖDESANALYSER

kkkr	Proforma helår				
	2002	2001	2000	1999	1998
Rörelseresultat	21.144	15.300	30.891	30.460	27.987
<i>Ej likviditetspåverkande poster</i>					
Avskrivningar	6.301	5.824	4.168	3.946	3.464
Goodwillavskrivningar	1.247	1.265	1.292	1.487	1.120
Försäljning av materiella anläggningstillgångar	-158	-16	-5.911	-	-
Finansnetto	-741	-1.680	-483	-1.068	-2.167
Betald skatt	-2.512	-8.889	-9.709	-7.071	-5.747
Kassaflöde före rörelsekapitalförändring och investeringar	25.281	11.804	20.248	27.754	24.657
Förändring rörelsekapital (exkl likvida medel och skatteskuld)	1.818	-6.618	-16.086	-8.829	-10.174
Kassaflöde före investeringar	27.099	5.186	4.162	18.925	14.483
Nettoinvesteringar	-18.320	-13.911	1.868	-6.189	-4.569
Kassaflöde efter investeringar	8.779	-8.725	6.030	12.736	9.914

*) Avser faktisk balansräkning.

Finansiell översikt - fem år i sammandrag

NYCKELTAL

kkkr	Proforma helår				
	2002	2001	2000	1999	1998
Rörelsemarginal, %	5,7	4,3	9,7	10,2	10,2
Vinstmarginal, %	5,5	3,9	9,5	9,8	9,4
Räntebärande skulder, kkr	38.075	40.498	23.360	25.826	28.003*
Likvida medel, kkr	24.858	18.384	28.384	32.834	21.573*
Sysselsatt kapital, kkr	159.183	146.766	132.196	121.723	103.660*
Avkastning på sysselsatt kapital, %	15,3	11,5	25,6	27,7	29,2
Avkastning på eget kapital, %	12,7	8,2	21,1	24,2	26,8
Avkastning på totalt kapital, %	10,7	7,9	17,0	18,1	18,7
Kapitalomsättningshastighet, ggr	1,7	1,7	1,7	1,7	1,8
Kassalikviditet, %	127,9	111,4	146,5	131,0	118,7*
Skuldsättningsgrad, ggr	0,3	0,4	0,2	0,3	0,4*
Soliditet, %	53,4	50,6	56,2	51,1	48,1*
Räntetäckningsgrad, ggr	7,7	6,7	15,7	16,8	10,7
Kassaflöde efter investeringar, kkr	8.779	-8.725	6.030	12.736	9.914
Andel av nettoomsättning utanför Sverige, %	42,7	40,0	37,4	37,7	36,6
Medelantal anställda	126	132	124	113	98
Omsättning per anställd, kkr	2.924	2.673	2.581	2.655	2.796
Antal aktier vid periodens slut, miljoner	3,90	3,90	4,00	4,00	4,00

Data per aktie

Resultat, kr	3,70	2,26	5,39	5,18	4,50
Eget kapital, kr	31,05	27,25	27,21	23,97	18,91*
Kassaflöde efter investeringar, kr	2,25	-2,24	1,51	3,18	2,48
Utdelning, kr	0,70**	-	2,50	2,00	-

* Avser faktisk balansräkning per 31 december 1998.

** Styrelsens förslag till bolagsstämman.

DEFINITIONER

Rörelsemarginal. Rörelseresultat i relation till nettoomsättning.

Vinstmarginal. Resultat efter finansiella poster i relation till nettoomsättning.

Sysselsatt kapital. Summa tillgångar minus icke räntebärande skulder och avsättningar.

Avkastning på sysselsatt kapital. Resultat efter finansiella poster plus finansiella kostnader, rullande 12 mån, i relation till genomsnittligt sysselsatt kapital.

Avkastning på eget kapital. Periodens resultat, rullande 12 mån, i relation till genomsnittligt eget kapital.

Avkastning på totalt kapital. Resultat efter finansiella poster plus finansiella kostnader i relation till genomsnittlig balansomslutning.

Kapitalomsättningshastighet. Nettoomsättning i relation till genomsnittlig balansomslutning.

Kassalikviditet. Omsättningstillgångar exkl varulager i relation till kortfristiga skulder.

Skuldsättningsgrad. Räntebärande skulder i relation till eget kapital.

Soliditet. Eget kapital i relation till balansomslutning.

Räntetäckningsgrad. Resultat efter finansiella poster plus finansiella kostnader i relation till finansiella kostnader.

Vinst per aktie. Periodens resultat efter full skatt dividerat med antal aktier.

Eget kapital per aktie. Eget kapital dividerat med antal aktier.

Förvaltningsberättelse

Styrelsen och verkställande direktören för Malmbergs Elektriska AB (publ), org. nr 556556-2781, får härmed avge redovisning för verksamhetsåret 2002.

VERKSAMHETEN

Malmbergskoncernen, som genom sitt moderbolag, Malmbergs Elektriska AB (publ), är noterad på Stockholmsbörsens O-lista, bedriver verksamhet genom fem rörelsedrivande dotterföretag i Sverige, Norge, Danmark, Finland och England. Malmbergs importerar, lagerför och säljer ett stort antal produkter och bedriver distributions-, grossist- och handelsverksamhet med elmateriel. Verksamheten är renodlad till de grundläggande funktionerna när det gäller handels- och grossiströrelse. Malmbergs bedriver således ingen egen tillverkning eller installationsverksamhet.

Moderbolaget har under räkenskapsåret bedrivit sedvanlig koncernövergripande verksamhet i mindre omfattning.

KONCERNSTRUKTUR

Malmbergs Elektriska AB (publ) är moderbolag i en koncern med de helägda dotterföretagen Malmbergs Elektriska Svenska AB, Bygg-Ström i Sverige AB, Malmbergs El Holding AB, Call Supply Sweden AB och Proel Proffs AB.

VÄSENTLIGA HÄNDELSER UNDER RÄKENSKAPSÅRET

Under januari månad 2002 överfördes rörelsen i Bygg-Ström i Sverige AB till systerbolaget Malmbergs Elektriska Svenska AB.

MARKNAD OCH FÖRSÄLJNING

Malmbergs har i ett svagt konjunkturläge ökat nettoomsättningen med 4,4 procent till 368 361 (352 794) kkr.

RESULTAT

Resultatet efter finansiella poster ökade, i jämförelse med 2001, med 49,8 procent till 20 403 (13 620) kkr. Soliditeten ökade till 53,4 (50,6) procent och avkastningen på eget kapital uppgick till 12,7 (8,2) procent. Resultatet per aktie uppgick till 3,70 (2,26) kr.

VARULAGER

Varulagret 31 december 2002 uppgick till 85 858 kkr jämfört med 83 829 kkr 31 december 2001.

INVESTERINGAR

Koncernens nettoinvesteringar under perioden januari - december 2002 uppgick till 18 320 (13 911) kkr.

Investeringsökningen är till största delen en effekt av tillbyggnaden av centrallagret i Kumla, som nu i början av 2003 har färdigställts.

FINANSIERING OCH LIKVIDITET

Årets kassaflöde uppgick till 6 474 (-10 000) kkr. Kassaflödet från den löpande verksamheten var 27 099 (5 186) kkr. Likvida medel uppgick 31 december 2002 till 24 858 kkr jämfört med 18 384 kkr 31 december 2001. Av beviljad checkkredit på 21 151 kkr uppgick outnyttjat belopp till 21 151 kkr 31 december 2002.

PERSONAL

Medelantalet anställda i koncernen har uppgått till 126 (132) personer.

MODERBOLAGET

Moderbolaget omsatte under perioden 14 645 (14 063) kkr. Resultatet efter finansiella poster var 13 625 (9 516) kkr. Inga investeringar gjordes under perioden.

STYRELSENS ARBETE

Styrelsen för Malmbergs Elektriska AB (publ) består av sex ledamöter, alla valda av bolagsstämman.

Under verksamhetsåret 2002 har styrelsen haft sex sammanträden. Styrelsens arbete följer en årlig föredragningsplan, ägnad att säkerställa styrelsens behov av information och påverkas i övrigt av den särskilda arbetsordning styrelsen fastställt rörande arbetsfördelning mellan styrelsen och verkställande direktören.

RESULTAT OCH STÄLLNING

Resultatet av koncernens och moderbolagets verksamhet samt den ekonomiska ställningen för koncernen och moderbolaget vid räkenskapsårets utgång framgår i övrigt av efterföljande resultaträkningar och balansräkningar med tillhörande noter.

UTDELNING

Styrelsen föreslår bolagsstämman en utdelning om 0,70 (0) kr/aktie.

Koncernresultaträkning

kkkr	Not	2002	2001
	1		
Rörelsens intäkter m m			
Nettoomsättning	2	368.361	352.794
Övriga rörelseintäkter		1.058	922
Summa intäkter m m		369.419	353.716
Rörelsens kostnader			
Handelsvaror		-229.801	-226.970
Övriga externa kostnader	3	-56.456	-52.894
Personalkostnader	4, 5	-54.470	-51.463
Avskrivningar av immateriella och materiella anläggningstillgångar	6, 7, 8, 9	-7.548	-7.089
Summa rörelsens kostnader		-348.275	-338.416
Rörelseresultat		21.144	15.300
Resultat från finansiella investeringar			
Resultat från fordringar som är anläggningstillgångar	10	1.482	-
Ränteintäkter		819	704
Räntekostnader		-3.042	-2.384
Summa resultat från finansiella investeringar		-741	-1.680
Resultat efter finansiella poster		20.403	13.620
Skatt på årets resultat	11, 12	-5.955	-4.808
Årets resultat		14.448	8.812
Resultat per aktie (kr)		3,70	2,26
Antal aktier (miljoner)	13	3,9	3,9

Koncernbalansräkning

kkkr	Not	2002-12-31	2001-12-31
	1		
Tillgångar			
Anläggningstillgångar			
<i>Immateriella anläggningstillgångar</i>			
Depositioner	14	3	1
Licenser	6	848	709
Goodwill	9	6.685	7.891
		7.536	8.601
<i>Materiella anläggningstillgångar</i>			
Byggnader och mark	7	37.374	25.623
Inventarier, verktyg och installationer	8	16.934	16.585
		54.308	42.208
Summa anläggningstillgångar		61.844	50.809
Omsättningstillgångar			
<i>Varulager m m</i>			
Färdiga varor och handelsvaror		85.858	83.829
<i>Kortfristiga fordringar</i>			
Kundfordringar		43.651	46.882
Övriga kortfristiga fordringar		3.263	5.966
Förutbetalda kostnader och upplupna intäkter	15	7.526	4.067
		54.440	56.915
<i>Kassa och bank</i>	16	24.858	18.384
Summa omsättningstillgångar		165.156	159.128
Summa tillgångar		227.000	209.937

Koncernbalansräkning

kkkr	Not	2002-12-31	2001-12-31
Eget kapital, avsättningar och skulder			
Eget kapital	13		
<i>Bundet eget kapital</i>			
Aktiekapital (4.000.000 aktier à nom 5 kr)		20.000	20.000
Bundna reserver		29.334	30.897
		49.334	50.897
<i>Fritt eget kapital</i>			
Fria reserver		57.326	46.559
Årets resultat		14.448	8.812
		71.774	55.371
Summa eget kapital		121.108	106.268
Avsättningar			
Uppskjutna skatter	12	7.615	7.664
Summa avsättningar		7.615	7.664
Långfristiga skulder			
Skulder till kreditinstitut	17	36.265	28.410
Summa långfristiga skulder		36.265	28.410
Kortfristiga skulder			
Skulder till kreditinstitut		1.810	12.088
Leverantörsskulder		42.385	39.547
Skatteskulder		3.515	3.101
Övriga kortfristiga skulder		5.139	5.173
Upplupna kostnader och förutbetalda intäkter	18	9.163	7.686
Summa kortfristiga skulder		62.012	67.595
Summa eget kapital, avsättningar och skulder		227.000	209.937
Ställda säkerheter	19	74.958	41.703
Ansvarsförbindelser	20	6.288	5.510

Kassaflödesanalys för koncernen

kkkr	2002	2001
Den löpande verksamheten		
Resultat efter finansiella poster	20.403	13.620
Justering för poster som inte ingår i kassaflödet mm	7.390	7.073
Betald skatt	-2.512	-8.889
Kassaflöde från den löpande verksamheten före förändring av rörelsekapital	25.281	11.804
<i>Kassaflöde från förändringar i rörelsekapital</i>		
Förändring varulager	-1.911	-8.704
Förändring kortfristiga fordringar	-611	787
Förändring kortfristiga icke räntebärande skulder	4.340	1.299
Kassaflöde från den löpande verksamheten	27.099	5.186
<i>Investeringsverksamheten</i>		
Förvärv av immateriella anläggningstillgångar	-478	-659
Förvärv av materiella anläggningstillgångar	-18.519	-13.908
Försäljning av immateriella anläggningstillgångar	-	264
Försäljning av materiella anläggningstillgångar	677	392
Kassaflöde från investeringsverksamheten	-18.320	-13.911
<i>Finansieringsverksamheten</i>		
Återköp av egna aktier	-	-4.300
Förändring räntebärande skulder	-2.305	12.775
Utdelning	-	-9.750
Kassaflöde från finansieringsverksamheten	-2.305	-1.275
Årets kassaflöde	6.474	-10.000

Moderbolagets resultaträkning

kkkr	Not	2002	2001
	1		
Rörelsens intäkter m m			
Nettoomsättning	21	14.645	14.063
Summa intäkter m m		14.645	14.063
Rörelsens kostnader	21		
Övriga externa kostnader	3	-10.094	-6.550
Personalkostnader	4, 5	-88	-86
Summa rörelsens kostnader		-10.182	-6.636
Rörelseresultat		4.463	7.427
Resultat från finansiella investeringar			
Resultat från andelar i koncernföretag	22, 23	6.506	-
Resultat från fordringar som är anläggningstillgångar	10	2.631	2.048
Ränteintäkter		46	43
Räntekostnader		-21	-2
Summa resultat från finansiella investeringar		9.162	2.089
Resultat efter finansiella poster		13.625	9.516
Bokslutsdispositioner	24	-2.273	-3.346
Skatt på årets resultat	11, 12	-1.367	-1.676
Årets resultat		9.985	4.494

Moderbolagets balansräkning

kkkr	Not	2002-12-31	2001-12-31
	1		
Tillgångar			
Anläggningstillgångar			
<i>Finansiella anläggningstillgångar</i>			
Andelar i koncernföretag	22	8.890	18.275
Fordringar hos dotterföretag	25	52.795	30.866
Summa anläggningstillgångar		61.685	49.141
Omsättningstillgångar			
<i>Kortfristiga fordringar</i>			
Fordringar hos dotterföretag		14.755	8.744
Fordringar hos koncernföretag		1.680	973
Övriga kortfristiga fordringar		52	-
Förutbetalda kostnader och upplupna intäkter	15	48	48
		16.535	9.765
<i>Kassa och bank</i>	16	3.273	5.668
Summa omsättningstillgångar		19.808	15.433
Summa tillgångar		81.493	64.574
Eget kapital, avsättningar och skulder			
Eget kapital	13		
<i>Bundet eget kapital</i>			
Aktiekapital (4.000.000 aktier à nom 5 kr)		20.000	20.000
Uppskrivningsfond		1.690	9.275
Reservfond		4.000	4.000
		25.690	33.275
<i>Fritt eget kapital</i>			
Balanserad vinst eller förlust		34.107	20.632
Årets resultat		9.985	4.494
		44.092	25.126
Summa eget kapital		69.782	58.401
Obeskattade reserver	26	6.640	4.367

Moderbolagets balansräkning

kkkr	Not	2002-12-31	2001-12-31
Långfristiga skulder			
Skulder till dotterföretag		4.606	-
Summa långfristiga skulder		4.606	-
Kortfristiga skulder			
Leverantörsskulder		2	11
Skatteskulder		306	1.207
Övriga kortfristiga skulder		46	348
Upplupna kostnader och förutbetalda intäkter	18	111	240
Summa kortfristiga skulder		465	1.806
Summa eget kapital, avsättningar och skulder		81.493	64.574
Ställda säkerheter		Inga	Inga
Ansvarsförbindelser		Inga	Inga

Kassaflödesanalys för moderbolaget

kkkr	2002	2001
Den löpande verksamheten		
Resultat efter finansiella poster	13.625	9.516
Justering för poster som inte ingår i kassaflödet mm	9.385	-
Betald skatt	-2.811	-1.194
Kassaflöde från den löpande verksamheten före förändring av rörelsekapital	20.199	8.322
<i>Kassaflöde från förändringar i rörelsekapital</i>		
Förändring kortfristiga fordringar	-6.770	6.895
Förändring kortfristiga icke räntebärande skulder	-440	-677
Kassaflöde från den löpande verksamheten	12.989	14.540
<i>Investeringsverksamheten</i>		
Förvärv av finansiella anläggningstillgångar	-22.219	-
Försäljning av finansiella anläggningstillgångar	290	77
Kassaflöde från investeringsverksamheten	-21.929	77
<i>Finansieringsverksamheten</i>		
Återköp av egna aktier	-	-4.300
Erhållet koncernbidrag	1.939	3.873
Förändring räntebärande skulder	4.606	-56
Utdelning	-	-9.750
Kassaflöde från finansieringsverksamheten	6.545	-10.233
Årets kassaflöde	-2.395	4.384

Noter, gemensamma för moderbolag och koncern

Not 1 Redovisningsprinciper

Årsredovisningen har upprättats enligt Årsredovisningslagen och Redovisningsrådets rekommendationer och uttalanden.

Koncernredovisning

I koncernredovisningen ingår koncernföretag där moderbolaget direkt eller indirekt innehar mer än 50 % av rösterna.

Koncernredovisningen har upprättats i enlighet med Redovisningsrådets rekommendation om koncernredovisning och med tillämpning av förvärvsmetoden. Metoden innebär att förvärvade koncernföretags tillgångar och skulder redovisas till marknadsvärde enligt upprättad förvärvsanalys. Överstiger anskaffningsvärdet för aktierna i koncernföretaget det beräknade marknadsvärdet av koncernföretagets nettotillgångar enligt förvärvsanalysen, utgörs skillnaden av koncernmässig goodwill. I koncernens egna kapital ingår moderbolagets egna kapital samt den del av koncernföretagets egna kapital som intjänats efter förvärvstidpunkten.

Omräkning av utländska koncernföretag

Samtliga utländska koncernföretag klassificeras som självständiga koncernföretag, varför dagskursmetoden tillämpas för omräkning av deras bokslut. Detta innebär att de utländska koncernföretagens tillgångar och skulder omräknas till balansdagens kurs. Samtliga poster ingående i resultaträkningarna omräknas till årets genomsnittskurs. Omräkningsdifferenser förs direkt till koncernens egna kapital.

Fordringar

Fordringar upptas till det belopp, som efter individuell bedömning beräknas bli betalt.

Utländska valutor

Fordringar och skulder i utländsk valuta värderas enligt balansdagens kurs. I de fall valutasäkringsåtgärd genomförs, t ex terminssäkring, används terminskursen. Vinster och förluster på fordringar och skulder av rörelsekaraktär nettoredovisas bland övriga rörelseintäkter alternativt övriga rörelsekostnader.

Vid valutasäkring av framtida budgeterade flöden omvärderas inte säkringsinstrumenten vid förändrade valutakurser. Hela effekten av förändringar i valutakurserna redovisas i resultaträkningen när säkringsinstrumenten förfaller till betalning.

Varulager

Varulagret värderas, med tillämpning av först-in först-ut-principen, till det lägsta av 97 procent av anskaffningsvärdet och det verkliga värdet på balansdagen. I de utländska koncernföretagen har värdering skett till det lägsta av anskaffningsvärdet och verkligt värde.

Anskaffningsvärdet för egentillverkade hel- och halvfabrikat har beräknats till varornas tillverkningskostnader inklusive skälig andel av indirekta tillverkningskostnader.

Anläggningstillgångar

Materiella och immateriella anläggningstillgångar avskrivs systematiskt över den bedömda nyttjandeperioden. Härvid tillämpas följande avskrivningstider:

	Antal år
<i>Immateriella anläggningstillgångar</i>	
Licenser	5
Goodwill	5-10
<i>Materiella anläggningstillgångar</i>	
Byggnader	20-30
Byggnadsinventarier	10
Inventarier, verktyg och installationer	5

Licenser avser certifieringar för godkännande av elektriska produkter, till största delen certifierade av SEMKO.

Goodwill med avskrivningstid 10 år avser förvärv av tidigare delägda koncernföretaget Malmbergs Elektriske AS i Norge samt Bygg-Ström i Sverige AB. Båda dessa företag ingår numera som helägda koncernföretag i Malmbergskoncernen. Dessa förvärv bedöms ha en stor strategisk och långsiktig betydelse för koncernen efter en samlad bedömning av verksamheten avseende produkters livscykler, varumärken och andra ekonomiska faktorer.

Finansiella leasingavtal

Ett finansiellt leasingavtal innebär att leasingtagaren, även om denna inte erhåller den legala äganderätten till leasingobjektet, i allt väsentligt åtnjuter de ekonomiska förmånerna och bär de ekonomiska riskerna som är hänförliga till objektet. Vid finansiell leasing redovisas leasingobjektet som en anläggningstillgång i balansräkningen och förpliktelsen att i framtiden betala leasingavgifter redovisas som skuld.

Inkomstskatter

Redovisade inkomstskatter innefattar skatt som skall betalas eller erhållas avseende aktuellt år, justeringar avseende tidigare års aktuella skatt och förändringar i uppskjuten skatt.

Värdering av samtliga skatteskulder/-fordringar sker till nominella belopp och görs enligt de skatteregler och skattesatser som är beslutade eller som är aviserade och med stor säkerhet kommer att fastställas.

För poster som redovisas i resultaträkningen, redovisas även därmed sammanhängande skatteeffekter i resultaträkningen. Skatteeffekter av poster som redovisas direkt mot eget kapital, redovisas mot eget kapital.

Uppskjuten skatt beräknas enligt balansräkningsmetoden på alla temporära skillnader som uppkommer mellan redovisade och skattemässiga värden på tillgångar och skulder. De temporära skillnaderna har huvudsakligen uppkommit genom skattemässiga överavskrivningar på anläggningstillgångar.

Uppskjuten skattefordran avseende underskottsavdrag eller andra framtida skattemässiga avdrag redovisas i den utsträckning det är sannolikt att avdraget kan avräknas mot överskott vid framtida beskattning. Uppskjuten skatteskuld avseende temporära skillnader som hänför sig till investeringar i dotterbolag redovisas inte i koncernredovisningen då moderbolaget i samtliga fall kan styra tidpunkten för återföring av de temporära skillnaderna och det inte bedöms sannolikt att en återföring sker inom överskådlig framtid.

I moderbolaget redovisas, på grund av sambandet mellan redovisning och beskattning, den uppskjutna skatteskulden på obeskattade reserver, som en del av de obeskattade reserverna.

Noter, gemensamma för moderbolag och koncern

Not 2 Nettoomsättning per affärsområde

	2002	2001
Nettoomsättning		
Sverige	210.953	211.856
Norge	111.407	91.990
Danmark	25.259	30.435
Finland	16.840	14.583
England	3.902	3.930
Summa	368.361	352.794

Not 3 Revisionsarvode

Med revisionsuppdrag avses granskning av årsredovisningen och bokföringen samt styrelsens och verkställande direktörens förvaltning, övriga arbetsuppgifter som det ankommer på bolagets revisor att utföra samt rådgivning eller annat biträde som föranleds av iakttagelser vid sådan granskning eller genomförandet av sådana övriga arbetsuppgifter. Allt annat är andra uppdrag.

	2002	2001
Koncernen		
<i>ÖhrlingsPricewaterhouseCoopers AB</i>		
Revisionsuppdrag	713	359
Andra uppdrag	11	183
<i>Övriga revisorer</i>		
Revisionsuppdrag	128	228
Andra uppdrag	143	120
Summa	995	890
Moderbolaget		
<i>ÖhrlingsPricewaterhouseCoopers AB</i>		
Revisionsuppdrag	163	101
Andra uppdrag	-	89
Summa	163	190

Not 4 Anställda och personalkostnader

	2002	2001
Medelantalet anställda, med fördelning på kvinnor och män, uppgår till		
Koncernen		
Kvinnor	27	32
Män	99	100
Totalt för koncernen	126	132
Moderbolaget		
Moderbolaget har inte haft några anställda.		
Koncernen		
Löner och ersättningar uppgår till		
Styrelse och verkställande direktör	3.700	4.050
Övriga anställda	38.272	34.863
Totala löner och ersättningar	41.972	38.913
Sociala avgifter enligt lag och avtal	9.275	9.204
Pensionskostnader (varav för styrelse och verkställande direktör 575 (733))	2.702	2.365
Totala löner, ersättningar, sociala avgifter och pensionskostnader för koncernen	53.949	50.482
Varav dotterföretag i Sverige		
Löner och ersättningar uppgår till		
Styrelse och verkställande direktör	976	1.772
Övriga anställda	21.167	19.923
Totala löner och ersättningar i Sverige	22.143	21.695

Noter, gemensamma för moderbolag och koncern

Forts.

Not 4 Anställda och personalkostnader

	2002	2001
Varav dotterföretag i Norge		
Löner och ersättningar uppgår till		
Styrelse och verkställande direktör	1.204	905
Övriga anställda	12.012	9.521
Totala löner och ersättningar i Norge	13.216	10.426
Varav dotterföretag i Danmark		
Löner och ersättningar uppgår till		
Styrelse och verkställande direktör	737	653
Övriga anställda	3.071	3.355
Totala löner och ersättningar i Danmark	3.808	4.008
Varav dotterföretag i Finland		
Löner och ersättningar uppgår till		
Styrelse och verkställande direktör	540	468
Övriga anställda	1.440	1.499
Totala löner och ersättningar i Finland	1.980	1.967
Varav dotterföretag i England		
Löner och ersättningar uppgår till		
Övriga anställda	581	565
Totala löner och ersättningar i England	581	565
Moderbolaget		
Löner och ersättningar uppgår till		
Styrelse och verkställande direktör	244	252
Totala löner och ersättningar	244	252
Sociala avgifter enligt lag och avtal	80	82
Totala löner, ersättningar och sociala avgifter för moderbolaget	324	334

Villkor för styrelse, VD och ledning

Enligt bolagsstämmans beslut utgår för räkenskapsåret styrelsearvode intill dess nästa ordinarie bolagsstämma med ett arvode om 240 kkr, vilket fördelas med 140 kkr till styrelsens ordförande och 100 kkr till övrig ledamot. Styrelsearvode utgår ej till VD och övriga ledamöter anställda inom koncernen. Till VD utgår enbart fast lön om 976 kkr (976 kkr) samt pensionspremier med 280 kkr (282 kkr), vilket belastar dotterföretaget Malmbergs Elektriska Svenska AB. Utöver betalda pensionspremier finns inga pensionsförpliktelser. Ömsesidig uppsägningstid är 6 månader. Avtal om framtida avgångsvederlag eller andra förmåner finns varken för styrelsens ordförande eller styrelsens ledamöter. Lön till övriga ledande befattningshavare i Malmbergskoncernen, se koncernledning sid 32, uppgick till 2.227 kkr (2.035 kkr). För övriga ledande befattningshavare finns inte några avtalade framtida avgångsvederlag eller övriga förmåner och pensionspremier följer antingen sedvanliga pensionsplaner eller är endast till mindre del utökade.

Not 5 Antalet anställda med geografisk fördelning per land

	Anställda 2002	varav män	Anställda 2001	varav män
Moderbolaget				
Summa moderbolag	0	0	0	0
Koncernföretag				
Sverige	80	63	83	64
Norge	31	26	29	24
Danmark	6	4	10	6
Finland	6	5	7	5
England	3	1	3	1
Summa koncernföretag	126	99	132	100
Koncernen totalt	126	99	132	100

Noter, gemensamma för moderbolag och koncern

Not 6 Licenser

	2002-12-31	2001-12-31
Koncernen		
Ingående anskaffningsvärden	1.242	583
Årets förändringar		
-Aktiverade utgifter	478	659
Utgående ackumulerade anskaffningsvärden	1.720	1.242
Ingående avskrivningar	-533	-284
Årets förändringar		
-Avskrivningar	-339	-249
Utgående ackumulerade avskrivningar	-872	-533
Utgående restvärde enligt plan	848	709

Not 7 Byggnader och mark

	2002-12-31	2001-12-31
Koncernen		
Ingående anskaffningsvärden	31.282	23.286
Årets förändringar		
-Inköp	12.836	7.248
-Omräkningsdifferenser	-206	748
Utgående ackumulerade anskaffningsvärden	43.912	31.282
Ingående avskrivningar	-5.659	-4.734
Årets förändringar		
-Avskrivningar	-900	-830
-Omräkningsdifferenser	21	-95
Utgående ackumulerade avskrivningar	-6.538	-5.659
Utgående restvärde enligt plan	37.374	25.623
Taxeringsvärden för fastigheter i Sverige	7.968	7.556

Not 8 Inventarier, verktyg och installationer

	2002-12-31	2001-12-31
Koncernen		
Ingående anskaffningsvärden	35.259	24.591

	2002-12-31	2001-12-31
Årets förändringar		
-Inköp	5.683	10.883
-Försäljningar och uttrangeringar	-1.375	-1.044
-Omräkningsdifferenser	405	829
Utgående ackumulerade anskaffningsvärden	39.972	35.259
Ingående avskrivningar	-18.674	-14.208
Årets förändringar		
-Försäljningar och uttrangeringar	858	668
-Avskrivningar	-5.062	-4.745
-Omräkningsdifferenser	-160	-389
Utgående ackumulerade avskrivningar	-23.038	-18.674
Utgående restvärde enligt plan	16.934	16.585

I inventarier, verktyg och installationer ingår leasingobjekt som innehas enligt finansiella leasingavtal enligt följande:

	2002-12-31	2001-12-31
Ingående anskaffningsvärden	4.223	-
Årets förändringar		
- Inköp	-	4.223
Utgående ackumulerade anskaffningsvärden	4.223	4.223
Ingående avskrivningar	-482	-
Årets förändringar		
-Avskrivningar	-845	-482
Utgående ackumulerade avskrivningar	-1.327	-482
Utgående restvärde enligt plan	2.896	3.741

Framtida minimileasingavgifter har följande förfallotidpunkter:

	2002-12-31	2001-12-31
Inom ett år		
Nominella värden	1.120	1.120
Nuvärden	1.120	1.120
Senare än ett år men inom fem år		
Nominella värden	2.721	3.841
Nuvärden	2.403	3.355

Nominella värdet av de framtida minimileasingavgifterna redovisas som skuld till kreditinstitut, dels som kortfristig skuld, dels som långfristig skuld.

Leasingobjektet avser ett administrativt datasystem. Avtalet löper under fem år, därefter förhyrs objektet för en mindre årshyra.

Noter, gemensamma för moderbolag och koncern

Not 9 Goodwill

	2002-12-31	2001-12-31
Koncernen		
Ingående anskaffningsvärden	12.562	12.433
Årets förändringar		
-Omräkningsdifferens	102	129
Utgående ackumulerade anskaffningsvärden	12.664	12.562
Ingående avskrivningar	-4.671	-3.342
Årets förändringar		
-Avskrivningar	-1.247	-1.265
-Omräkningsdifferens	-61	-64
Utgående ackumulerade avskrivningar	-5.979	-4.671
Utgående restvärde enligt plan	6.685	7.891

Not 10 Resultat från fordringar som är anläggningstillgångar

	2002	2001
Koncernen		
Kursdifferenser avseende långfristiga fordringar hos koncernföretag	1.482	-
Summa	1.482	-
Moderbolaget		
Ränteintäkter från dotterföretag	2.631	2.048
Summa	2.631	2.048

Not 11 Skatt på årets resultat

	2002	2001
Koncernen		
Aktuell skatt för året	-6.071	-4.436
Uppskjuten skatt enligt resultaträkningen	116	-372
Summa	-5.955	-4.808
Moderbolaget		
Aktuell skatt för året	-1.367	-1.676

Not 12 Uppskjuten skatt

	2002	2001
Årets uppskjutna skattekostnad/-intäkt		
Uppskjuten skattekostnad avseende temporära skillnader	-214	-372
Uppskjuten skatteintäkt avseende temporära skillnader	263	114
Omräkningsdifferens	67	-114
Uppskjuten skatt i resultaträkningen	116	-372
Skatt avseende poster som redovisats direkt mot eget kapital		
Moderbolaget		
Skatteeffekt av koncernbidrag	543	1.135
Skillnad mellan koncernens skattekostnad och skattekostnad baserad på gällande skattesats		
Koncernen		
Redovisat resultat före skatt	20.403	13.620
Skatt enligt gällande skattesats	-5.713	-3.814
Skatteeffekt av ej avdragsgilla kostnader	-121	-275
Skatteeffekt av ej skattepliktiga intäkter	17	73
Underskottsavdrag	174	-438
Effekt av utländska skattesatser	-1	-3
Justering av aktuell skatt för tidigare perioder	-	-30
Goodwillavskrivning	-314	-314
Kursdifferenser	3	-7
Skatt på årets resultat enligt resultaträkningen	-5.955	-4.808
Moderbolaget		
Redovisat resultat före skatt	11.352	6.170
Skatt enligt gällande skattesats	-3.179	-1.728
Skatteeffekt av ej avdragsgilla kostnader	-2.638	-
Skatteeffekt av ej skattepliktiga intäkter	4.450	52
Skatt på årets resultat enligt resultaträkningen	-1.367	-1.676
Skattesats		
Den gällande skattesatsen är skattesatsen för inkomstskatt i koncernen. Skattesatsen är 28 % (28 %).		

Noter, gemensamma för moderbolag och koncern

	2002-12-31	2001-12-31
Temporära skillnader		
Temporära skillnader föreligger i de fall tillgångars eller skulders redovisade respektive skattemässiga värden är olika. Följande poster har resulterat i uppskjutna skatteskulder:		
Uppskjutna skatteskulder		
Koncernen		
Anläggningstillgångar		
-Byggnader	810	1.051
-Inventarier	488	274
Periodiseringsfond	6.317	6.339
Summa uppskjutna skatteskulder	7.615	7.664
Temporära skillnader avseende investeringar i dotterföretag för vilka uppskjuten skatteskuld ej redovisas	2.850	4.974

Not 13 Förändring av eget kapital

	2002-12-31	2001-12-31
Koncernen		
Bundet eget kapital		
Aktiekapital		
Belopp vid årets ingång	20.000	20.000
Belopp vid årets utgång	20.000	20.000
Bundna reserver		
Belopp vid årets ingång	30.897	28.772
Förskjutning mellan bundet och fritt eget kapital	-1.563	2.125
Belopp vid årets utgång	29.334	30.897
Summa bundet eget kapital vid årets utgång	49.334	50.897
Fria reserver		
Belopp vid årets ingång	55.371	60.064
Förskjutningar mellan bundet och fritt eget kapital	1.563	-2.125
Förändring av omräkningsdifferens	392	2.670
Återköp av egna aktier	-	-4.300
Utdelning	-	-9.750
Årets resultat	14.448	8.812
Belopp vid årets utgång	71.774	55.371

	2002-12-31	2001-12-31
Moderbolaget		
Bundet eget kapital		
Aktiekapital		
Belopp vid årets ingång	20.000	20.000
Belopp vid årets utgång	20.000	20.000
Uppskrivningsfond		
Belopp vid årets ingång	9.275	9.275
Nedskrivning av uppskrivet belopp	-7.585	-
Belopp vid årets utgång	1.690	9.275
Reservfond		
Belopp vid årets ingång	4.000	4.000
Belopp vid årets utgång	4.000	4.000
Summa bundet eget kapital vid årets utgång	25.690	33.275
Fritt eget kapital		
Belopp vid årets ingång	25.126	31.944
Förändring uppskrivningsfond	7.585	-
Erhållet koncernbidrag	1.939	3.873
Tillkommande skatt på koncernbidrag	-543	-1.135
Återköp av egna aktier	-	-4.300
Utdelning	-	-9.750
Årets resultat	9.985	4.494
Belopp vid årets utgång	44.092	25.126
Aktiekapital		
Av det totala antalet aktier, 4.000.000, utgör 400.000 aktier av serie A med 10 röster och 3.600.000 aktier av serie B med en röst. Nominellt värde per aktie uppgår till 5 kr. Antal återköpta egna aktier är 100.000.		

Not 14 Depositioner

	2002-12-31	2001-12-31
Koncernen		
Ingående värde	1	248
Årets förändringar		
-Deponerade medel	2	-264
-Omräkningsdifferens	-	17
Utgående värde	3	1

Noter, gemensamma för moderbolag och koncern

Not 15 Förutbetalda kostnader och upplupna intäkter

	2002-12-31	2001-12-31
Koncernen		
Förutbetalda hyror	776	610
Övriga poster	6.750	3.457
Summa	7.526	4.067
Moderbolaget		
Övriga poster	48	48
Summa	48	48

Not 16 Kassa och bank

Beviljade, men ej utnyttjade, belopp på checkräkningskredit uppgår i koncernen till 21.151 kkr (8.564 kkr). Moderbolaget har inte någon checkräkningskredit.

Not 17 Långfristiga skulder

	2002-12-31	2001-12-31
Långfristiga skulder som förfaller till betalning senare än fem år efter balansdagen:		
Koncernen		
Skulder till kreditinstitut	29.691	20.746
Summa	29.691	20.746

Not 18 Upplupna kostnader och förutbetalda intäkter

	2002-12-31	2001-12-31
Koncernen		
Upplupna semesterlöner	4.437	3.890
Upplupna sociala avgifter	2.333	2.016
Övriga poster	2.393	1.780
Summa	9.163	7.686
Moderbolaget		
Upplupna sociala avgifter	20	20
Övriga poster	91	220
Summa	111	240

Not 19 Ställda säkerheter

	2002-12-31	2001-12-31
Koncernen		
För egna skulder		
Avseende skulder till kreditinstitut		
Fastighetsinteckningar	29.233	20.049
Företagsinteckningar	45.725	21.654
Summa ställda säkerheter	74.958	41.703

Not 20 Ansvarförbindelser

	2002-12-31	2001-12-31
Koncernen		
Ansvarförbindelser till förmån för övriga koncernföretag	6.288	5.510
Summa ansvarförbindelser	6.288	5.510

Not 21 Inköp och försäljningar mellan koncernföretag

	2002	2001
Moderbolaget		
Av bolagets nettoomsättning avser försäljning till dotterföretag, %	100	100

Not 22 Andelar i koncernföretag

	Org nr	Säte
Malmbergs Elektriska Svenska AB	556186-6491	Kumla
Bygg-Ström i Sverige AB	556330-4095	Kumla
Malmbergs El Holding AB	556424-1209	Kumla
Call Supply Sweden AB	556503-9277	Kumla
Proel Proffs AB	556418-3449	Kumla

Noter, gemensamma för moderbolag och koncern

	2002-12-31	2001-12-31
Ingående anskaffningsvärden	18.275	18.275
Årets förändringar		
-Nedskrivning av aktier i Bygg-Ström i Sverige AB	-7.585	-
-Nedskrivning av aktier i Proel Proffs AB	-1.800	-
Utgående bokfört värde	8.890	18.275

Nedskrivning av aktier i Bygg-Ström i Sverige AB och Proel Proffs AB, som är vilande, är föranledd av att bolagen delat ut sitt fria egna kapital till moderbolaget.

	Kapitalandel %	Rösträttsandel %	Antal aktier	Bokfört värde
Malmbergs Elektriska Svenska AB	100	100	17.000	4.900
Bygg-Ström i Sverige AB	100	100	1.000	3.690
Malmbergs El Holding AB	100	100	1.000	100
Call Supply Sweden AB	100	100	1.000	100
Proel Proffs AB	100	100	1.000	100
Summa				8.890

En fullständig förteckning över dotterföretagens innehav av andelar i dotterföretag har insänts till PRV och kan beställas på Malmbergs Elektriska AB:s kontor.

Not 23 Resultat från andelar i koncernföretag

	2002	2001
Utdelning	15.891	-
Nedskrivning av aktier	-9.385	-
Summa	6.506	-

Not 24 Bokslutsdispositioner

	2002	2001
Avsättning till periodiseringsfond	-2.273	-3.346
Summa	-2.273	-3.346

Not 25 Fordringar hos dotterföretag

	2002	2001
Moderbolaget		
Ingående fordringar	30.866	30.943
Årets förändringar		
-Tillkommande	21.929	-
-Avgående	-	-77
Utgående fordringar	52.795	30.866

Not 26 Obeskattade reserver

	2002-12-31	2001-12-31
Periodiseringsfond	6.640	4.367
Summa	6.640	4.367

Vinstdisposition

FÖRSLAG TILL VINSTDISPOSITION

Koncernen

Koncernens fria egna kapital enligt koncernbalansräkningen uppgår till 71.774 (55.371) kkr.

Moderbolag

Balanserad vinst	34.107.257,29
Årets vinst	9.985.403,37
	44.092.660,66

Styrelsen och verkställande direktören
föreslår att vinstmedlen disponeras så

att till aktieägarna lämnas utdelning om 0,70 kr/aktie	2.730.000,00
att i ny räkning balanseras	41.362.660,66
	44.092.660,66

Kumla 2003-02-25

Håkan Tidlund
Ordförande

Hans Stalleland

Björn Ogard

Johan Folke

Conny Svensson

Jan Folke
Verkställande direktör

Vår revisionsberättelse har avgivits 2003-02-25.

Lars Wennberg
Auktoriserad revisor
Öhrlings PricewaterhouseCoopers

Leif Andersson
Auktoriserad revisor
Öhrlings PricewaterhouseCoopers

Revisionsberättelse

Vi har granskat årsredovisningen, koncernredovisningen och bokföringen samt styrelsens och verkställande direktörens förvaltning i Malmbergs Elektriska AB (publ) för år 2002. Det är styrelsen och verkställande direktören som har ansvaret för räkenskaphandlingarna och förvaltningen. Vårt ansvar är att uttala oss om årsredovisningen, koncernredovisningen och förvaltningen på grundval av vår revision.

Revisionen har utförts i enlighet med god revisionssed i Sverige. Det innebär att vi planerat och genomfört revisionen för att i rimlig grad försäkra oss om att årsredovisningen och koncernredovisningen inte innehåller väsentliga fel. En revision innefattar att granska ett urval av underlagen för belopp och annan information i räkenskaphandlingarna. I en revision ingår också att pröva redovisningsprinciperna och styrelsens och verkställande direktörens tillämpning av dem samt att bedöma den samlade informationen i årsredovisningen och koncernredovisningen. Som underlag till vårt uttalande om ansvarsfrihet har

vi granskat väsentliga beslut, åtgärder och förhållanden i bolaget för att kunna bedöma om någon styrelseledamot eller verkställande direktören är ersättningskyldig mot bolaget. Vi har även granskat om någon styrelseledamot eller verkställande direktören på annat sätt har handlat i strid med aktiebolagslagen, årsredovisningslagen eller bolagsordningen. Vi anser att vår revision ger oss rimlig grund för våra uttalanden nedan.

Årsredovisningen och koncernredovisningen har upprättats i enlighet med årsredovisningslagen och ger därmed en rättvisande bild av bolagets och koncernens resultat och ställning i enlighet med god redovisningssed i Sverige.

Vi tillstyrker att bolagsstämman fastställer resultaträkningen och balansräkningen för moderbolaget och för koncernen, disponerar vinsten i moderbolaget enligt förslaget i förvaltningsberättelsen och beviljar styrelsens ledamöter och verkställande direktören ansvarsfrihet för räkenskapsåret.

Kumla den 25 februari 2003

Lars Wennberg
Auktoriserad revisor
Öhrlings PricewaterhouseCoopers

Leif Andersson
Auktoriserad revisor
Öhrlings PricewaterhouseCoopers

Styrelse, ledande befattningshavare och revisorer

Styrelse



Håkan Tidlund,
Styrelseordförande
Född 1943

F d VD och koncernchef i Folksam. Ordförande i Max Matthiessen AB. Ordförande i Samhall AB. Ledamot i Premiepensionsmyndigheten. Ledamot sedan 1998. Aktieinnehav i Malmbergs: 30.000 aktier av serie B.



Jan Folke, VD
Född 1947

Ledamot sedan 1998. Ledamot i Malmbergs Elektriska Svenska AB sedan 1981. Aktieinnehav i Malmbergs: 400.000 aktier av serie A och 1.308.200 aktier av serie B.



Hans Stalleland,
Född 1947

Ledamot sedan 1998. Ledamot i Malmbergs Elektriska AS sedan 1987. Aktieinnehav i Malmbergs: 200.000 aktier av serie B.



Björn Ogaard
Född 1946

Direktör i Samhall AB. Ledamot sedan 1998. Aktieinnehav i Malmbergs: 30.000 aktier av serie B.



Conny Svensson,
Född 1951

Ledamot sedan 1998. Ledamot i Malmbergs Elektriska Svenska AB sedan 1981. Aktieinnehav i Malmbergs: 150.000 aktier av serie B.



Johan Folke,
Född 1977

Ledamot sedan 2000. Aktieinnehav i Malmbergs: 30.000 aktier av serie B.

Koncernledning



Jan Folke, VD
Född 1947

Anställd sedan 1981. Aktieinnehav i Malmbergs: 400.000 aktier av serie A och 1.308.200 aktier av serie B.



Conny Svensson,
Född 1951

Anställd sedan 1981. Aktieinnehav i Malmbergs: 150.000 aktier av serie B.



Hans Stalleland,
Född 1947

Anställd sedan 1987. Aktieinnehav i Malmbergs: 200.000 aktier av serie B.



LieseLotte Andersson,
Ekonomichef
Född 1954

Anställd sedan 1982. Aktieinnehav i Malmbergs: 1.000 aktier av serie B.

Revisorer



Lars Wennberg,
Auktoriserad
revisor
Född 1957

Revisor i Malmbergs sedan 1998.



Leif Andersson,
Auktoriserad
revisor
Född 1950

Revisor i Malmbergs sedan 1983.

Revisorsuppleanter

Ulf Westerberg,
Auktoriserad
revisor
Född 1959

Revisor i Malmbergs sedan 1998.

Krister Fältmyr,
Auktoriserad
revisor
Född 1945

Revisor i Malmbergs sedan 1998.

Adresser

Koncernmoderbolag

Malmbergs Elektriska AB (publ)
Box 144, (Västra Bangatan 54), 692 23 KUMLA
Telefon: 019-58 77 00, Telefax: 019-57 11 77
E-post: info@malmbergs.com www.malmbergs.com

SVERIGE

Huvudkontor och lager

Malmbergs Elektriska Svenska AB
Box 144 (Västra Bangatan 54)
692 23 KUMLA
Telefon: 019-58 77 00 Fax: 019-57 11 77
E-post: info@malmbergs.com
www.malmbergs.com

Profisbutik

Malmbergs Elektriska Svenska AB
Söder Mälarstrand 25
118 25 STOCKHOLM
Telefon: 08-658 19 40 Fax: 08-658 42 25

Profisbutik

Malmbergs Elektriska Svenska AB
Dalvägen 10
169 56 SOLNA
Telefon: 08-730 46 20 Fax: 08-730 46 48

Profisbutik

Malmbergs Elektriska Svenska AB
Tomtegatan 2
412 51 GÖTEBORG
Telefon: 031-335 84 40 Fax: 031-335 84 56

Profisbutik

Malmbergs Elektriska Svenska AB
Agnesfridsvägen 190
213 75 MALMÖ
Telefon: 040-94 20 00 Fax: 040-94 20 05

Profisbutik

Malmbergs Elektriska Svenska AB
Oskarshallsgatan 14
553 03 JÖNKÖPING
Telefon: 036-10 02 25 Fax: 036-12 55 60

Profisbutik

Malmbergs Elektriska Svenska AB
Industrivägen 8
901 30 UMEÅ
Telefon: 090-13 11 55 Fax: 090-13 30 65

Profisbutik

Malmbergs Elektriska Svenska AB
Radiatorvägen 2
702 27 ÖREBRO
Telefon: 019-611 12 12 Fax: 019-611 12 42

NORGE

Huvudkontor och lager

Malmbergs Elektriske AS
Kleverteien 6, Verpet
N-1540 VESTBY
Telefon: +47-64 98 68 00 Fax: +47-64 98 68 50

Profisbutik

Malmbergs Elektriske AS
Malerhaugveien 19-23
N-0661 OSLO
Telefon: +47-22 68 11 80 Fax: +47-22 68 25 80

Profisbutik

Malmbergs Elektriske AS
Fjøsangerveien 50
N-5059 BERGEN
Telefon: +47-55 20 63 63 Fax: +47-55 20 63 73

Profisbutik

Malmbergs Elektriske AS
Mosseveien 10
N-1610 FREDRIKSTAD
Telefon: +47-69 30 24 60 Fax: +47-69 30 24 69

DANMARK

Huvudkontor och lager

Malmbergs Elektriske A/S
Generatorvej 14
DK -2730 HERLEV
Telefon: +45-44 50 03 77 Fax: +45-44 50 03 79

FINLAND

Huvudkontor och lager

Malmberg Elektro Oy
Porraskuja 3
FIN-01740 VANTAA
Telefon: +358-9-855 34 30 Fax: +358-9-855 34 340

ENGLAND

Huvudkontor och lager

Malmbergs (UK) Ltd
Nene Enterprise Centre, Unit F2
Freehold Street
NORTHAMPTON
Northants. NN2 6EW
Telefon: +44-1604-792720 Fax: +44-1604-792705



Malmbergs Elektriska AB
Box 144 (V:a Bangatan 54) 692 23 KUMLA
Telefon 019-58 77 00 Telefax 019-57 11 77
E-post: info@malmbergs.com
www.malmbergs.com