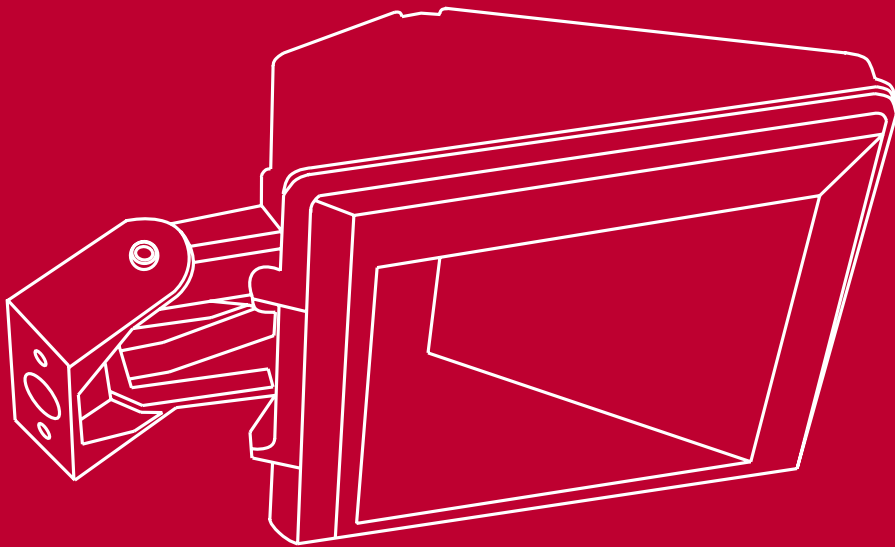




ÅRSREDOVISNING 2004



MALMBERGS



Innehåll

- 3 Malmbergs i sammandrag
- 4 VD har ordet
- 5 Historik
- 6 Marknad
- 9 Verksamhet
- 10 Produkter
- 11 Koncernpresentation
- 13 Malmbergsaktien
- 14 Summary/Kurzfassung
- 15 Finansiell översikt fem år i sammandrag
- 19 Förvaltningsberättelse
- 21 Koncernresultaträkning
- 22 Koncernbalansräkning
- 24 Koncernens förändringar i eget kapital
- 25 Kassaflödesanalys för koncernen
- 26 Moderbolagets resultaträkning
- 27 Moderbolagets balansräkning
- 29 Moderbolagets förändringar i eget kapital
- 30 Kassaflödesanalys för moderbolaget
- 31 Noter, gemensamma för moderbolag och koncern
- 44 Revisionsberättelse
- 45 Styrelse, ledande befattningshavare och revisorer
- 46 Adresser
- 47 Bolagsstämma



Malmbergs i sammandrag

- Nettoomsättningen ökade med 10 procent till 434.502 (395.121) kkr
- Resultatet efter finansiella poster ökade med 41 procent till 36.275 (25.764) kkr
- Resultatet efter skatt ökade med 42 procent till 25.396 (17.927) kkr
- Resultatet per aktie ökade till 6,38 (4,60) kr
- Kassaflödet från den löpande verksamheten var 23.894 (31.274) kkr
- Utdelningsförslag 2,00 (1,25) kr/aktie samt extrautdelning 1,50 kr/aktie


kk om ej annat anges	2004	2003	2002	2001	2000
Nettoomsättning	434.502	395.121	368.361	352.794	319.993
Rörelseresultat	38.027	28.843	21.144	15.300	30.891
Resultat efter finansiella poster	36.275	25.764	20.403	13.620	30.408
Periodens resultat	25.396	17.927	14.448	8.812	21.566
Balansomslutning	264.334	233.628	227.000	209.937	193.599
Eget kapital	158.033	132.430	121.108	106.268	108.836
Kassaflöde från den löpande verksamheten	23.894	31.274	26.754	3.822	4.039
<i>Nyckeltal *</i>					
Rörelsemarginal, %	8,8	7,3	5,7	4,3	9,7
Soliditet, %	59,8	56,7	53,4	50,6	56,2
Räntetäckningsgrad, ggr	17,8	7,9	7,7	6,7	15,7
Medelantal anställda	134	135	126	132	124
Resultat per aktie, kr	6,38	4,60	3,70	2,24	5,39
Kassaflöde från den löpande verksamheten per aktie, kr	6,00	8,02	6,86	0,97	1,01

* För definitioner se sidan 18.

Nettoomsättning per geografiskt område

kk	2004	2003	2002	2001	2000
Malmbergs Sverige	240.349	224.149	210.953	128.310	122.341
Malmbergs Norge	130.494	122.258	111.407	91.990	78.854
Bygg-Ström*	–	–	–	83.546	78.125
Malmbergs Danmark	42.427	28.981	25.259	30.435	25.292
Malmbergs Finland	17.476	16.695	16.840	14.583	12.066
Malmbergs England	3.756	3.038	3.902	3.930	3.315
Summa	434.502	395.121	368.361	352.794	319.993

* Fr o m 2002-01-01 ingår Bygg-Ström som en operativ enhet i Malmbergs Elektriska Svenska AB.



VD har ordet

Hög kvalitet i tillväxt och vinst ger förutsättningar för en fortsatt god utveckling under 2005

2004 blev åter ett mycket bra år för Malmbergs. Såväl omsättning som vinst ökade på en marknad med låg tillväxt. Kvaliteten i intjäningsförmågan tillåter oss att höja ambitionen i aktieutdelningen till att dela ut cirka 55 procent av vinsten, bolagets högsta utdelning. Ambitionsnivån i den organiska tillväxten har höjts och under rådande marknadsförhållanden finns goda förutsättningar för en ytterligare ökning av såväl omsättning som vinst under 2005.

Under 2004 fortsatte Malmbergs sin positiva utveckling på samtliga marknader och befäste de ställningar som tidigare uppnåtts, allt genom fortsatt organisk tillväxt. Vårt nya centrallager, som färdigställdes hösten 2003, är nu i full operativ verksamhet. Detta tillsammans med att en utbyggnad av kontorsfastigheten färdigställdes under hösten 2004 gör att vi nu under 2005 inte planerar för några stora investeringar. Verksamheten har, genom de investeringar som gjorts under 2003/2004, effektiviserats vilket gör det möjligt att under 2005 ytterligare öka våra volymer med bibehållen kostnadsvolym. Med en stark organisation, fortsatt satsning på egenutvecklade produkter med högre vinstmarginaler, organisk tillväxt och nyetablering av proffsbutiker gör att jag förväntar mig en fortsatt hög kvalitet i tillväxt och vinst under 2005.

Det kvalitets- och effektiviseringsarbete som pågått under några år har gjort att vinst- och rörelsemarginaler förbättrats. Avkastningen på sysselsatt och eget kapital har ökat. Soliditeten är fortsatt hög och uppgår till 59,8 procent. Detta tillsammans med ett positivt kassaflöde, en stark likviditet och en låg skuldsättningsgrad gör att Malmbergs står starkt inför den fortsatta organiska tillväxten. Färdigställandet av det tidigare omtalade administrativa IT-systemet har ännu en gång förskjutits, vilket innebär att vi ännu ej kan utnyttja detta optimalt. Kraftiga resurser har nu satts in för att slutföra projektet.

Tillväxt och vinstutveckling har varit god inom samtliga geografiska områden, men jag vill särskilt framhålla utvecklingen

i Danmark. Vi planerar nu att ytterligare stärka vår position i Danmark och även i Finland genom en aktivare närvaro inom GDS-området, där vi idag har den största koncentrationen i Sverige.

Jag har tidigare nämnt att vår logistikfunktion effektiviserats och vi såg under 2004 en förbättring av vår leveransberedskap. Här pågår dock ett fortsatt förbättringsarbete som under 2005 kommer att öka kvaliteten och därmed tillväxten.


Med kunden i fokus

En återkommande rubrik från tidigare år. Malmbergs är och förblir i grunden ett handelsföretag. Detta innebär dock inte att verksamhet inte utvecklas. Tvärtom är just ett handelsföretag med dess "fingerkänslighet" och nära kontakt med kunden, särskilt lämpat för att leda utvecklingen i nya riktningar. Lyhördhet från marknaden och våra kunder är en viktig del i en värld med allt snabbare förändringar. Malmbergs leder än en gång utvecklingen genom att som handelsföretag satsa en allt större del på egenutvecklade produkter. Malmbergs tar ansvar "från ax till limpa", vilket betyder att Malmbergs ansvarar för idé, utveckling och design samt provning och kvalitetssäkring av produkterna före produktionsstart. Malmbergs tar således ansvar för hela kretsloppet utom produktionen. Malmbergs äger verktyg för produktion, men bedriver alltså ingen egen produktion. Malmbergs funktion, att vara en partner för våra kunder och inte bara en renodlad logistiksamordnare, innebär att Malmbergs påtar sig ansvaret att hjälpa sina kunder med nya kvalitativa kostnadseffektiva produkter och lösningar.

Utsikter inför 2005

Med den här bakgrunden är det med stor tillförsikt som jag ser på 2005. Fortsatt koncentration på vår kärnverksamhet och organisk tillväxt, stark organisation, en bärande affärsidé, motiverade medarbetare tillsammans med en stark företagskultur och en finansiell styrka, gör att jag har en stark tilltro till en fortsatt hög kvalitet i tillväxt och vinst under 2005.

Kumla i mars 2005



Jan Folke



Historik

1916 - 2004

- 1916** Malmbergs startade sin verksamhet som elinstallatör i Kristinehamn och var fram till 1981 ett installationsföretag.
- 1981** Jan Folke övertog bolaget, verksamheten flyttade till Hallsberg och inriktningen lades på import, grossistförsäljning och distribution av elmateriel till elinstallatörer, VVS-branschen och industrin.
- 1987** Företaget flyttade från Hallsberg till nya lokaler i Kumla. Malmbergs första dotterbolag bildades i Norge.
- 1988** Bygg-Ström i Sverige AB bildades med försäljning av tillfällig elmateriel till byggindustrin och uthyrningsföretag.
- 1991** Det första hämtlageret öppnades i Stockholm.
- 1992** Under hösten bildades ett dotterbolag i Danmark. Bygg-Ström startade verksamhet med försäljning av butikspaketerad elmateriel till gör-det-själv-marknaden (GDS-marknaden).
- 1993** Ett hämtlager öppnades i Göteborg och ett i Oslo.
- 1994** I början av året bildades ett dotterbolag med säljkontor i Åbo, Finland. I Sverige öppnades ett tredje hämtlager, nu i Solna. Sommaren 1994 förvärvade Malmbergs nya och större lokaler i Kumla. Samtidigt övertog Bygg-Ström Malmbergs tidigare lokaler och båda företagen fick därigenom tillgång till betydligt större ytor.
- 1995** I januari bildades ett dotterbolag i Storbritannien. Expansionen i Finland fortsatte genom att dotterbolaget i Åbo flyttade till Helsingfors och investeringar gjordes i ett nytt lager.
- 1997** Ett hämtlager öppnades i Malmö. Bygg-Ström utökade sitt GDS-program med VVS-produkter. Dotterbolaget i Danmark expanderade sin verksamhet och anskaffade en rörelsefastighet med större ytor.
- 1998** Ett hämtlager öppnades i Jönköping. Under sommaren sammanfördes Malmbergs Elektriska Svenska AB och Bygg-Ström i Sverige AB i en nybildad koncern med Malmbergs Elektriska AB (publ) som moderbolag med inriktning på att børsintroducera bolaget.
- 1999** Styrelsen och ägarna beslutade att ansöka om marknadsnotering av Malmbergs aktier av serie B på OTC-listan vid Stockholms Fondbörs. I april förvärvades Lys Engros AS i Bergen, Norge.
- 2000** Produktsortimentet breddades till att även omfatta datatillbehör och ett nytt egenutvecklat e-handels-system togs i bruk.
- 2001** Nya proffsbutiker med hämtlager öppnades i Umeå och i Fredrikstad i Norge.
- 2002** Utbyggnad av koncernens centrallager i Kumla. Ny proffsbutik med hämtlager öppnades i Örebro under hösten.
- 2003** Nya proffsbutiker med hämtlager öppnades i Odense i Danmark och Fornebu i Norge. Proffsbutiken i Jönköping flyttade till mer ändamålsenliga lokaler.
- 2004** Ny proffsbutik med hämtlager öppnades i Trondheim i Norge. Utbyggnad av kontoret i Kumla.



Marknad

Malmbergs produktområden

Vi leder strömmen i tre olika produktområden: elmateriel, GDS-produkter och tillfällig el/Bygg-Ström.

Affärsidé - Malmbergskoncernen

Vår affärsidé är att positionera oss som en av marknadens starkaste aktörer inom området elmateriel. Det gör vi genom att kombinera ett brett sortiment av prisvärda kvalitetsprodukter med god logistik, hög servicenivå och kundanpassade tjänster.

Kärnan i verksamheten är direktimport från tillverkande företag och effektiv distribution – utan fördyrande mellanhänder.

Malmbergs försäljning är inriktad på tekniska produkter och tjänster och huvuddelen är ”business-to-business” och riktar sig med 60 procent till slutkunder inom byggbranschen, 11 procent till industrin och 29 procent till övriga branscher, bland annat GDS-marknaden.

Malmbergs strävar efter att kontrollera hela inköpskedjan. Andelen direktinköp ligger idag på över 80 procent. Genom att Malmbergs tar en allt större aktiv del i produktutvecklingen hos våra leverantörer ökar förädlingsvärdet vilket medför sänkta inköpspriser.

Produktområdet elmateriel

Produktområdets affärsidé är att erbjuda professionella användare, grossister och återförsäljare ett kundanpassat utbud av elmateriel och tjänster.

Produktområdet omfattar artikelgrupperna installationsmateriel, industrikomponenter, normprodukter, fläktar och värmeprodukter, belysningsmateriel, datatillbehör, nätverksprodukter och kabel. Den nordiska marknaden för Malmbergs produkter omsätter cirka 32,1 miljarder SEK, varav den svenska marknaden uppskattas till cirka 13,5 miljarder SEK. Den norska marknaden uppgår till cirka 7,5 miljarder SEK, den danska till cirka 6,1 miljarder SEK och den finska till cirka 5 miljarder SEK.

Distributionen sker till största delen genom elgrossister som i sin tur erhåller produkter från tillverkare eller importörer. Marknaden för elmateriel kan indelas i två huvudmarknader; dels grossistmarknaden för elmateriel som främst är beroende av elinstallationsmarknaden som i sin tur är beroende av främst byggnation och industriinvesteringar, dels marknaden för OEM-industrier, som till stor del är beroende av exportmarknader samt den inhemska efterfrågan på konsument- och industriprodukter. Malmbergs bedömer att marknadstillväxten för Malmbergs produkter på den nordiska totalmarknaden för elmateriel kommer att ha en låg tillväxt under det närmaste året.

Kundgrupper

- Elinstallatörer - använder elmateriel i sin dagliga verksamhet för elinstallationer i villor, hyreshus, skolor och industrier etc.
- Industriföretag - använder elmateriel för eget bruk, t ex processindustrier, för investeringar och underhåll i system och anläggningar.
- OEM-industrier - använder elmateriel i egna produkter som tillverkas, verkstadsmaskiner och träbearbetningsmaskiner etc.
- Apparatskåpsbyggare - använder elkomponenter vid tillverkning av automatikanläggningar och centraler etc.
- Data- och elektronikföretag - använder fiberkabel, switchar, hubbar, konvertrar, patchpaneler etc.

Konkurrenter

På den nordiska marknaden för elmateriel kan konkurrenterna indelas i två kategorier:

På elgrossistmarknaden finns ett fåtal mycket stora aktörer. De största aktörerna på den nordiska marknaden ingår idag i internationella företagsgrupper med huvudkontor utanför Sverige. Den andra kategorin är agenturföretag som säljer direkt till OEM-industrier.

De största grossisterna i Norden är ElektroSkandia, Storel, Ahlsell, Nordisk Solar, L. Poulsen och Selga. Övriga aktörer är bland annat OEM-Automatik, Elektronikgruppen, Moeller Electric och Weidmüller.

Leverantörer

Inköpen av produkter sker i första hand från företag i Europa och i Asien. Malmbergs Sverige svarar för de gemensamma inköpen till övriga bolag i koncernen, även vad gäller produkter från svenska tillverkare. Viktiga länder är Tyskland, Italien, Belgien, Spanien, Portugal, Polen, Kina och Taiwan. Bolaget utvärderar kontinuerligt nya leverantörer eftersom inköpsfunktionen är mycket viktig för verksamhetens framgång.

Produktområdet GDS (gör-det-själv)

Produktområdets affärsidé är att förse järn-, bygg-, elfack- och dagligvaruhandeln med konsumentförpackad elmateriel.

Produktgruppen omfattar butiksförpackad materiel som ingår i produktområden elmateriel, men marknadsförs under det egna varumärket Praktikern. Marknaden för GDS-produkter är svår att uppskatta då någon tillförlitlig statistik ej finns på området.

GDS-marknaden i Europas större industriländer motsvarar cirka 30 procent av värdet av grossistmarknaden för elmateriel i dessa länder. I de nordiska länderna är denna andel lägre men kraftigt ökande genom att flera utländska aktörer etable-

rat sig på den svenska marknaden. Malmbergs uppskattar den åtkomliga marknaden till cirka 3,7 miljarder SEK.

Totalmarknaden i Sverige för butiksförpackad elmateriel beräknas till cirka 1,6 miljard SEK. Malmbergs GDS-program är ett av de ledande i branschen.

Hembelysning

Inom produktområdet GDS marknadsförs också produktområdet hembelysning. Hembelysning består till största delen av inredningsbelysning såsom takplafonder, vägg- och golvlampor samt badrumsbelysning.

Kundgrupper

Återförsäljare - exempel på återförsäljare är dagligvaruhandeln, järnhandlare, belysningsaffärer, byggmaterialhandlare och postorderföretag.

Konkurrenter

De större aktörerna på den svenska GDS-marknaden för elmateriel vid sidan av Malmbergs är Gelia Industri, Jo-El, Hall Miba och HDF. Inom produktområdet Hembelysning är de största konkurrenterna Massiv, Cottex, LampGustaf etc.

Produktområdet tillfällig el/Bygg-Ström

Produktområdets affärsidé är att förse byggbranschen med professionell elmateriel för tillfälligt bruk. I kombination med kundanpassade tjänster kan vi erbjuda våra kunder ett ledande utbud.

Produktområdet omfattar elmateriel för tillfälliga anläggningar och består av kabel, elcentraler för byggarbetsplatser, värmefläktar, portabla elverk, värmekabelprodukter och strålkastare. Marknaden för tillfälliga elprodukter följer relativt väl nybyggnationen i de nordiska länderna. Marknaden är på grund av den rådande nybyggnadssituationen historiskt sett liten. Det är Malmbergs bedömning att efterfrågan på tillfällig el under det närmaste året har ökat något.

Kundgrupper

- Byggföretag - använder tillfälliga elprodukter i sin byggproduktion.
- Uthyrningsföretag - bedriver uthyrningsverksamhet med tillfällig el till företag och privatpersoner.

Konkurrenter

Då konjunkturen i början av 1990-talet försvagades försvann flertalet av de företag som var specialiserade på tillfällig elmateriel. Av de företag som har ett komplett program för tillfällig elmateriel har Malmbergs en stark ställning på den svenska marknaden. Malmbergs största konkurrenter är Ahlsell, El-Björn, Bygg-El och Satema.

Efterfrågan

Under 2005 beräknas att såväl industri- som bygginvesteringar kommer att öka. Investeringarna kommer att öka i snabb takt vilket ska ses mot bakgrund av minskade investeringar 2001–2003.





6 PM 5

7

8

9

10

11

12

1

2

3

4

5

4

3

ALIGN PRESENT TIME TO POINTER

PUSH SEQUENCE DOWN FOR REQUIRED ON-TIME

Verksamhet

Malmbergs Sverige startade sin nuvarande verksamhet 1981 då bolaget ändrade inriktning till att vara ett import-, agentur- och handelsföretag med egen distribution och grossistförsäljning av elartiklar till elinstallatörer, grossister och industriföretag. Under senare år har Malmbergs utvecklat sin verksamhet genom att utveckla en allt större del av produktsortimentet till egna produkter. Verksamheten flyttades 1987 till nya och utökade lokaler i Kumla, där verksamheten fortfarande bedrivs. Huvudkontor och centrala lager för hela koncernen är belägna i Kumla.

Från Kumla distribueras varor till kunder över hela Sverige, samt till våra dotterbolags huvudlager i Norge, Danmark, Finland och England. För att förstärka den lokala närvaron i respektive land har verksamheten utökats med proffsbutiker/hämtlager i Stockholm, Solna, Göteborg, Malmö, Jönköping, Umeå och Örebro i Sverige, samt Oslo, Bergen, Fornebu, Trondheim och Fredrikstad i Norge och Odense i Danmark. Malmbergs Sverige svarar för övergripande koncernfunktioner som ekonomi, inköp, produktutveckling och marknadsstrategi.


Malmbergs deltar ofta aktivt i leverantörernas produktutveckling. Ett stort antal produkter lanseras under egna varumärken. Produktutvecklingen sker kontinuerligt och antalet nya produkter som tillförs koncernen utökas ständigt. De nya produkterna skall komplettera tidigare produktmix och vara anpassade till redan befintliga kundgrupper för att till låga kostnader bidra till en ökad rörelsemarginal. Gemensamma ekonomi-, produkt-, inköps- och reklamavdelningar för hela koncernen är placerade i Sverige.

Produkterna marknadsförs bland annat genom våra kataloger, s k produkt- och inköpshandböcker som distribueras till samtliga kunder en till två gånger per år. Produkt- och inköpshandboken innehåller samtliga Malmbergs produkter och distribueras i cirka 30.000 exemplar per utgåva. Malmbergs "Kundextra" är en informations- och säljbroschyr som utkommer varje månad och innehåller produktnyheter och kampanjerbjudanden till kunderna.

ON-LINE SUPERSTORE, vår nya internetshop; där hittar man den senaste versionen av våra produkt- och inköpskataloger. Vår ON-LINE-tjänst uppdateras kontinuerligt och där finner man det allra senaste.

Säljorganisationen är uppdelad dels på en central verksamhet, dels lokala proffsbutiker/hämtlager. Den centrala bearbetningen sker genom kundbesök och telefonförsäljning där säljare aktivt genom kundbesök bearbetar kunder. Centralt placerade produkt- och sälj-avdelningar ansvarar för storkundsbearbetning över hela Sverige. Proffsbutiker/hämtlager leds av en butiksansvarig.

Mässdeltagande är en mycket viktig del i marknadsföringen. Malmbergs deltar på mässor såväl inom som utanför Norden.



Produkter

De flesta av Malmborgs produkter är avsedda för elinstallation. Antalet lagerförda artiklar är cirka 8.500 och Malmborgs Sverige fungerar som en central lagerhållare för de övriga operativa företagen inom koncernen. Produktgrupperna indelas enligt följande:

*Golvlampan
KABIN*



Installationsmateriel

I gruppen ingår bland annat strömbrytare, vägguttag, grenuttag, kopplingsdosor, fästmateriel, stickproppar, klockströmbrytare, dimrar, rörelsevakter och kabelkanaler.

Industrikomponenter

I gruppen ingår bland annat elektriska motorer, kontaktorer och startapparater.

Normprodukter

I gruppen ingår bland annat automatsäkringar, jordfelsbrytare, kopplingsur, strömställare och kapslingar.

Fläktar och värmeprodukter

I gruppen ingår bland annat elektriska värmeelement, varmvattenberedare, värmefläktar, bords- och golvfläktar.

Värmekabelprodukter

I gruppen ingår bland annat värmeslingor för betonghårdning, frostskydd av VA-ledningar och värmemattor.

Kabel

I gruppen ingår bland annat installationskabel, kraftkabel, gummikabel och data- och elektronikcabel.

Byggplatscentraler

I gruppen ingår bland annat huvudcentraler, undercentraler och brukscentraler.

Portabla elverk

I gruppen ingår bland annat 1- och 3-fas bensinelverk och 3-fas dieselverk.

Belysningsmateriel

I gruppen ingår bland annat glödljusarmaturer, armaturer för lågenergibelysning, interiörbelysning, lysrörsarmaturer för offentlig och industriell miljö, strålkastare, utomhuslyktor, stolplyktor och ljuskällor.

Hembelysning, som ingår i gruppen belysningsmateriel omfattar takplafonder, golv- och väggbelysning, badrumsbelysning etc.

VVS-materiel

I gruppen ingår bland annat varmvattenberedare, kopplingar, plastade kopparrör och reservdelar.

Verktyg

I gruppen ingår bland annat skruvmejslar, tänger, skiftnycklar och hylsnycklar.

Antenn- och telemateriel

I gruppen ingår bland annat antennsladdar, teleuttag och teleförlängningsdosor.

Data- och nätverksmateriel

I gruppen ingår bland annat patchpaneler, ISDN-terminatorer, datakabeltester, konverteringsverktyg, nätverksset, konverterar, fiberkabel, switchar, hubbar och bredbandsrelaterade produkter.

Belysningsmateriel, installationsmateriel, kabel och normprodukter står för drygt 80 procent av nettoomsättningen.



Koncernpresentation

Operativ organisation

Malmbergskoncernen bedriver import-, agentur- och handelsverksamhet inom tre olika produktområden; elmateriel, GDS-produkter samt tillfällig el.

I Sverige, Norge, Danmark, Finland och England bedrivs handeln med elmateriel, GDS-produkter samt tillfällig el genom helägda dotterbolag.

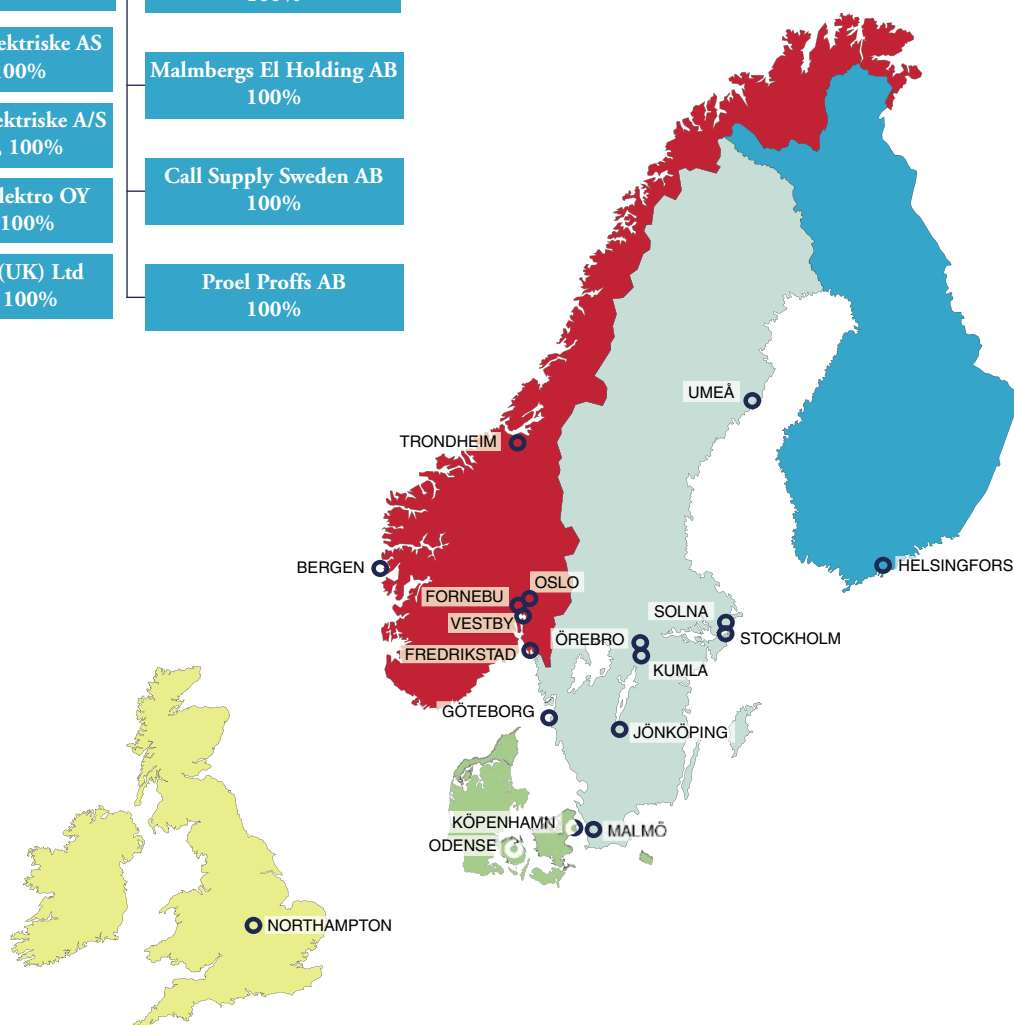
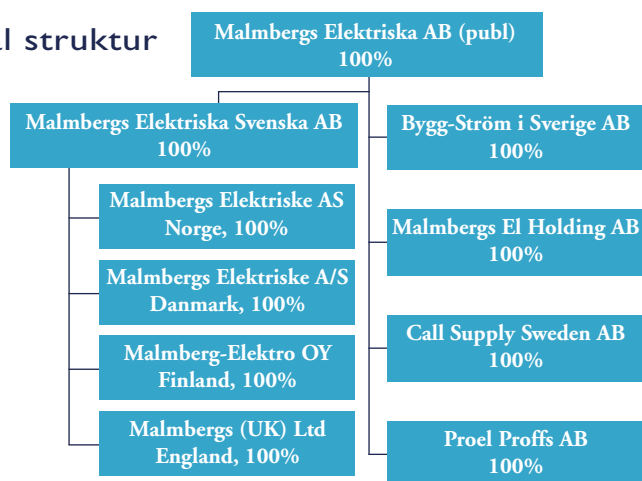
Antalet lagerförda artiklar är cirka 8.500 och Malmbergs Sverige ansvarar för den operativa verksamheten av koncernens centrallager i Kumla. Malmbergskoncernens viktigaste kundgrupper är elinstallatörer, industriföretag, OEM-tillverkare, varuhus, stormarknader, butiker, elektromekaniska

verkstäder, statliga och kommunala förvaltningar, landsting och energiverk.

Vid utgången av 2004 stod de utländska dotterbolagen för 44,7 (43,3) procent av koncernens nettoomsättning. Det senaste året har cirka 18.000 kunder handlat genom koncernen.

Huvuddelen av koncernens inköp och produktutveckling sker centralt genom Malmbergs Elektriska Svenska AB där även övriga koncerngemensamma funktioner såsom koncernekonomi och logistik är lokaliserade. För närvarande finns ett gemensamt centrallager lokaliserat till Kumla.

Legal struktur



Koncernpresentation



Malmbergs Sverige

Chef: Jan Folke

	2004	2003	2002	2001	2000
Nettoomsättning, kkr	240.349	224.149	210.953	128.310	122.341
Rörelseresultat, kkr	15.239	12.032	8.121	-1.254	12.869
Medelantal anställda	85	84	80	58	56

Malmbergs Sverige startade sin nuvarande verksamhet 1981.



Bygg-Ström

	2004	2003	2002	2001	2000
Nettoomsättning, kkr	–	–	–	83.546	78.125
Rörelseresultat, kkr	–	–	–	2.819	6.416
Medelantal anställda	–	–	–	25	24

Fr o m 2002-01-01 ingår Bygg-Ström som en operativ enhet i Malmbergs Elektriska Svenska AB.



Malmbergs Norge

Chef: Hans Stalleland

	2004	2003	2002	2001	2000
Nettoomsättning, kkr	130.494	122.258	111.407	91.990	78.854
Rörelseresultat, kkr	12.489	10.873	9.990	5.345	11.228
Medelantal anställda	33	34	31	29	24

Malmbergs etablerades i Norge 1987.



Malmbergs Danmark

Chef: Villy Lillelund

	2004	2003	2002	2001	2000
Nettoomsättning, kkr	42.427	28.981	25.259	30.435	25.292
Rörelseresultat, kkr	2.998	1.280	378	1.406	619
Medelantal anställda	10	8	6	10	11

Malmbergs etablerades i Danmark 1992.



Malmbergs Finland

Tfchef: Rabbe Johansson

	2004	2003	2002	2001	2000
Nettoomsättning, kkr	17.476	16.695	16.840	14.583	12.066
Rörelseresultat, kkr	2.177	1.315	115	157	-361
Medelantal anställda	3	6	6	7	6

Malmbergs etablerades i Finland 1994.



Malmbergs England

Chef: Jan Folke

	2004	2003	2002	2001	2000
Nettoomsättning, kkr	3.756	3.038	3.902	3.930	3.315
Rörelseresultat, kkr	-457	-727	-984	310	-623
Medelantal anställda	3	3	3	3	3

Malmbergs etablerades i England 1995.

Malmbergsaktien

Malmbergs aktier inregistrerades på OTC-listan vid Stockholms Fondbörs den 12 mars 1999 och är i dag noterade på Stockholmsbörsens O-lista. En handelspost motsvarar 200 aktier.

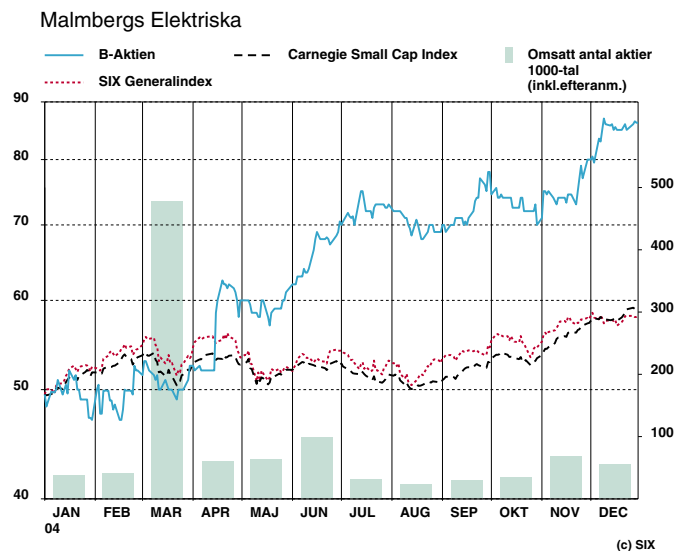
Aktiekapital

Aktiekapitalet i Malmbergs uppgår till 20.000.000 kronor, fördelat på 400.000 aktier av serie A och 3.600.000 aktier av serie B, envar om nominellt fem (5) kronor. Samtliga aktier har lika rätt till andel i Malmbergs tillgångar och vinst. Varje aktie av serie A berättigar till tio röster, medan varje aktie av serie B berättigar till en röst.

Utdelningspolitik

Utdelningsnivån är en avvägning mellan marknadens krav på direktavkastning och bolagets kapitalbehov, som i sin tur främst bestäms av bolagets intjäningsförmåga och av rörelsens expansionstakt. Det är styrelsens mål att bolaget långsiktigt skall lämna en utdelning motsvarande lägst 30 procent av koncernens resultat efter skatt.

Malmbergsaktien - kursutveckling och omsättning



Ägarstruktur per 2004-12-31

Aktieägare	A-aktier	B-aktier	Kapital, %	Röster, %
Jan Folke med familj	400.000	1.412.000	45,3	71,2
Johan Rapp		511.250	12,8	6,7
Nordea Bank Norge Odin Sverige I		147.490	3,7	1,9
Nordea Bank Norge Odin Sverige II		100.110	2,5	1,3
Hans Stalleland		100.000	2,5	1,3
Per Granath		100.000	2,5	1,3
Övriga		1.229.150	30,7	16,3
Totalt	400.000	3.600.000	100,0	100,0

Data per aktie

kr	2004	2003	2002	2001	2000
Resultat	6,38	4,60	3,70	2,24	5,39
Eget kapital	39,68	33,96	31,05	27,06	27,21
Kassaflöde från den löpande verksamheten	6,00	8,02	6,86	0,97	1,01
Utdelning	3,50*	1,25	0,70	–	2,50

* Styrelsens förslag till bolagsstämman.

Summary/Kurzfassung

Summary

MALMBERGS is an import-, agency- and distribution company, working with electric material. The majority of our customers are installers and industries.

The MALMBERGS Group has grown quickly and is today represented in 18 places in 5 countries. The total number of employees is 134.

The large purchase volumes and low purchase prices have made the company very profitable.

The business concept is to make the way between manufacturer and customer as simple and cheap as possible.

The strategy for the future is to increase the profit through continued expansion.

Consolidated Profit and Loss Account January 1 - December 31

in thousands of SEK	2004	2003
Net turnover	434.502	395.121
Other operating income	2.842	1.234
Operating costs	-399.317	-367.512
Operating profit	38.027	28.843
Net financial items	-1.752	-3.079
Profit after financial items	36.275	25.764
Taxes	-10.879	-7.837
Profit for the year	25.396	17.927

Consolidated Balance Sheet as per December 31

in thousands of SEK	2004	2003
<i>Assets</i>		
Fixed assets	65.200	61.876
Current assets	155.401	137.535
Liquid assets	43.733	34.217
	264.334	233.628
<i>Equity and Liabilities</i>		
Equity	158.033	132.430
Deferred tax liabilities	8.935	8.434
Long-term liabilities	27.995	29.160
Current liabilities	69.371	63.604
	264.334	233.628

Kurzfassung

MALMBERGS ist eine Import-, Agentur- und Distributionsfirma und arbeitet mit ElektroMaterial. Die wichtigsten Kunden sind Installateure und Industrien.

Der MALMBERGS Konzern ist schnell gewachsen und hat heute Betrieb in 18 Orten in 5 Ländern. Die totale Anzahl Angestellten ist 134.

Die grosse Einkaufsvolumen und niedrigen Einkaufspreisen hat die Firma sehr lohnend gemacht.

Das Konzept ist den Weg zwischen Hersteller und Kunden so billig wie möglich zu machen.

Die Strategie für die Zukunft ist das Gewinn mit fortgesetzter Expansion zu erhöhen.

Konsolidierte Gewinn- und Verlustrechnung 1 Januar - 31 Dezember

in Tausend SEK	2004	2003
Nettoumsatz	434.502	395.121
Sonstige Einnahmen	2.842	1.234
Betriebskosten	-399.317	-367.512
Betriebsgewinn	38.027	28.843
Finanzergebnis	-1.752	-3.079
Ergebnis der gewöhnlichen Geschäftstätigkeit	36.275	25.764
Steuern	-10.879	-7.837
Jahresüberschuss	25.396	17.927

Bilanz zum 31 Dezember

in Tausend SEK	2004	2003
<i>Aktiven</i>		
Anlagevermögen	65.200	61.876
Umlaufvermögen	155.401	137.535
Kassenbestand, Guthaben bei Kreditinstituten	43.733	34.217
	264.334	233.628
<i>Passiven</i>		
Eigenkapital	158.033	132.430
Verbindlichkeiten aus latenten Steuern	8.935	8.434
Langfristige Verbindlichkeiten	27.995	29.160
Kurzfristige Verbindlichkeiten	69.371	63.604
	264.334	233.628

Finansiell översikt

- fem år i sammandrag

Resultaträkningar

kkkr	2004	2003	2002	2001	2000
Nettoomsättning	434.502	395.121	368.361	352.794	319.993
Övriga intäkter	2.842	1.234	1.058	922	1.899
Rörelsefrämmande poster	–	–	–	–	5.710
Rörelsens kostnader exkl avskrivningar	-389.040	-358.408	-340.727	-331.327	-291.251
Avskrivningar	-8.798	-7.886	-6.301	-5.824	-4.168
Goodwillavskrivning	-1.479	-1.218	-1.247	-1.265	-1.292
Rörelseresultat	38.027	28.843	21.144	15.300	30.891
Finansiella intäkter	403	644	2.301	704	1.591
Finansiella kostnader	-2.155	-3.723	-3.042	-2.384	-2.074
Resultat efter finansiella poster	36.275	25.764	20.403	13.620	30.408
Uppskjuten skatt	-520	-576	116	-372	-640
Periodens skatt	-10.359	-7.261	-6.071	-4.436	-8.202
Periodens resultat	25.396	17.927	14.448	8.812	21.566

Finansiell översikt

- fem år i sammandrag

Balansräkningar

kkkr	2004-12-31	2003-12-31	2002-12-31	2001-12-31	2000-12-31
Tillgångar					
<i>Anläggningstillgångar</i>					
Goodwill	3.920	5.402	6.685	7.891	9.091
Övriga immateriella anläggningstillgångar	1.077	1.078	851	710	547
Materiella anläggningstillgångar	58.301	55.022	54.308	42.208	28.935
Finansiella anläggningstillgångar	1.902	374	–	–	–
Summa anläggningstillgångar	65.200	61.876	61.844	50.809	38.573
<i>Omsättningstillgångar</i>					
Varulager	93.184	80.758	85.858	83.829	74.225
Kundfordringar	51.093	46.516	43.651	46.882	44.699
Övriga kortfristiga fordringar	11.124	10.261	10.789	10.033	7.718
Kassa och bank	43.733	34.217	24.858	18.384	28.384
Summa omsättningstillgångar	199.134	171.752	165.156	159.128	155.026
Summa tillgångar	264.334	233.628	227.000	209.937	193.599
Eget kapital, avsättningar och skulder					
<i>Eget kapital</i>	158.033	132.430	121.108	106.268	108.836
<i>Avsättningar</i>	8.935	8.434	7.615	7.664	7.480
<i>Långfristiga skulder</i>					
Räntebärande skulder	26.217	28.910	36.265	28.410	22.131
Icke räntebärande skulder	1.778	250	–	–	–
<i>Kortfristiga skulder</i>					
Räntebärande skulder	2.187	1.737	1.810	12.088	1.229
Icke räntebärande skulder	67.184	61.867	60.202	55.507	53.923
Summa eget kapital, avsättningar och skulder	264.334	233.628	227.000	209.937	193.599

Finansiell översikt

- fem år i sammandrag

Kassaflödesanalyser

kkkr	2004	2003	2002	2001	2000
Rörelseresultat	38.027	28.843	21.144	15.300	30.891
Avskrivningar	10.277	9.104	7.548	7.089	5.460
Övriga ej likviditetspåverkande poster	-473	-993	1.324	-16	-5.911
Erhållen ränta	403	644	819	704	1.591
Erlagd ränta	-1.748	-2.379	-3.042	-2.384	-2.074
Betald inkomstskatt	-7.409	-7.710	-2.512	-8.889	-9.709
Kassaflöde från den löpande verksamheten före förändring av rörelsekapital	39.077	27.509	25.281	11.804	20.248
Kassaflöde från förändringar i rörelsekapital	-15.183	3.765	1.473	-7.982	-16.209
Kassaflöde från den löpande verksamheten	23.894	31.274	26.754	3.822	4.039
Kassaflöde från investeringsverksamheten	-12.464	-9.929	-18.320	-13.911	1.868
Kassaflöde från finansieringsverksamheten	-1.747	-10.105	-2.305	-1.275	-10.480
Årets kassaflöde	9.683	11.240	6.129	-11.364	-4.573
Kassa och bank vid årets början	34.217	24.858	18.384	28.384	32.834
Kursdifferens i kassa och bank	-167	-1.881	345	1.364	123
Kassa och bank vid årets slut	43.733	34.217	24.858	18.384	28.384

Finansiell översikt

- fem år i sammandrag

Nyckeltal

	2004	2003	2002	2001	2000
Rörelsemarginal, %	8,8	7,3	5,7	4,3	9,7
Vinstmarginal, %	8,3	6,5	5,5	3,9	9,5
Räntebärande skulder, kkr	28.404	30.647	38.075	40.498	23.360
Kassa och bank, kkr	43.733	34.217	24.858	18.384	28.384
Sysselsatt kapital, kkr	186.437	163.077	159.183	146.766	132.196
Avkastning på sysselsatt kapital, %	22,0	18,3	15,3	11,5	25,6
Avkastning på eget kapital, %	17,5	14,1	12,7	8,2	21,1
Avkastning på totalt kapital, %	15,4	12,8	10,7	7,9	17,0
Kapitalomsättningshastighet, ggr	1,7	1,7	1,7	1,7	1,7
Kassalikviditet, %	152,7	143,1	127,9	111,4	146,5
Skuldsättningsgrad, ggr	0,2	0,2	0,3	0,4	0,2
Soliditet, %	59,8	56,7	53,4	50,6	56,2
Räntetäckningsgrad, ggr	17,8	7,9	7,7	6,7	15,7
Kassaflöde från den löpande verksamheten, kkr	23.894	31.274	26.754	3.822	4.039
Andel av nettoomsättning utanför Sverige, %	44,7	43,3	42,7	40,0	37,4
Medelantal anställda	134	135	126	132	124
Omsättning per anställd, kkr	3.243	2.927	2.924	2.673	2.581
Genomsnittligt antal utestående aktier, miljoner	3,983	3,900	3,900	3,927	4,000

Data per aktie (kr)

Resultat	6,38	4,60	3,70	2,24	5,39
Eget kapital	39,68	33,96	31,05	27,06	27,21
Kassaflöde från den löpande verksamheten	6,00	8,02	6,86	0,97	1,01
Utdelning	3,50*	1,25	0,70	–	2,50

* Styrelsens förslag till bolagsstämman.

Definitioner

Rörelsemarginal. Rörelseresultat i relation till nettoomsättning.

Vinstmarginal. Resultat efter finansiella poster i relation till nettoomsättning.

Sysselsatt kapital. Summa tillgångar minus icke räntebärande skulder och avsättningar.

Avkastning på sysselsatt kapital. Resultat efter finansiella poster plus finansiella kostnader, rullande 12 mån, i relation till genomsnittligt sysselsatt kapital.

Avkastning på eget kapital. Periodens resultat, rullande 12 mån, i relation till genomsnittligt eget kapital.

Avkastning på totalt kapital. Resultat efter finansiella poster plus finansiella kostnader i relation till genomsnittlig balansomslutning.

Kapitalomsättningshastighet. Nettoomsättning i relation till genomsnittlig balansomslutning.

Kassalikviditet. Omsättningstillgångar exkl varulager i relation till kortfristiga skulder.

Skuldsättningsgrad. Räntebärande skulder i relation till eget kapital.

Soliditet. Eget kapital i relation till balansomslutning.

Räntetäckningsgrad. Resultat efter finansiella poster plus finansiella kostnader i relation till finansiella kostnader.

Resultat per aktie. Periodens resultat efter full skatt dividerat med antal aktier.

Eget kapital per aktie. Eget kapital dividerat med antal aktier.

Förvaltningsberättelse

Styrelsen och verkställande direktören avger härmed årsredovisning samt koncernredovisning för räkenskapsåret 2004-01-01 – 2004-12-31.

Verksamheten

Malmbergskoncernen, som genom sitt moderbolag, Malmbergs Elektriska AB (publ), är noterad på Stockholmsbörsens O-lista, bedriver verksamhet genom fem rörelse-drivande dotterföretag i Sverige, Norge, Danmark, Finland och England. Malmbergs importerar, lagerför och säljer ett stort antal produkter och bedriver distributions-, grossist- och handelsverksamhet med elmateriel. Verksamheten är renodlad till de grundläggande funktionerna när det gäller handels- och grossiströrelse. Malmbergs bedriver således ingen egen tillverkning eller installationsverksamhet.

Moderbolaget har under räkenskapsåret bedrivit sedvanlig koncernövergripande verksamhet i mindre omfattning.

Koncernstruktur

Malmbergs Elektriska AB (publ) är moderbolag i en koncern med de helägda dotterföretagen Malmbergs Elektriska Svenska AB, Bygg-Ström i Sverige AB, Malmbergs El Holding AB, Call Supply Sweden AB och Proel Proffs AB.

Väsentliga händelser under räkenskapsåret

Kontoret i Kumla har byggts ut. Ny proffsbutik har öppnats i Trondheim, Norge.

Väsentliga händelser efter räkenskapsårets utgång

Efter räkenskapsårets utgång har inga väsentliga händelser inträffat.

Resultat och ställning

Resultatet efter finansiella poster ökade, i jämförelse med motsvarande period 2003, med 41 procent till 36.275 (25.764) kkr, varav 2.898 (722) kkr är en effekt av valutakursvinster. Soliditeten ökade till 59,8 (56,7) procent och avkastningen på eget kapital ökade till 17,5 (14,1) procent. Resultatet per aktie uppgick till 6,38 (4,60) kr.

Marknad och försäljning

Nettoomsättningen har under perioden ökat med 10 procent till 434.502 (395.121) kkr. Malmbergs utvecklar, marknadsför och säljer produkter i Sverige, Norge, Danmark, Finland och England. Marknaden för elprodukter har under 2004 stabiliserats och en viss tillväxt har konstaterats. Malmbergs har under 2004 ökat sina marknadsandelar på samtliga delmarknader.

Finansiella instrument

Finansiella instrument som redovisas i balansräkningen inkluderar fordringar, rörelseskulder, leasingåtaganden och upplåning.

Det redovisade värdet på fordringar och skulder utgör, på grund av den korta löptiden, en god approximation av det verkliga värdet.

Känslighetsanalys

Bedömd resultatpåverkan på årsbasis vid en procents valutakursförändring mot SEK är för USD 900 (500) kkr och för EUR 500 (600) kkr.

Varulager

Varulagret den 31 december 2004 uppgick till 93.184 kkr jämfört med 80.758 kkr 31 december 2003. Ökad import av egna varumärken har bidragit till varulagerökningen.

Investeringar

Koncernens nettoinvesteringar under perioden januari–december 2004 uppgick till 12.464 (9.929) kkr. Investeringen i tillbyggnaden av kontoret i Kumla uppgår hittills till 8.135 kkr.

I Norge och Danmark utgörs investeringarna i huvudsak av butiks- och lagerinredningar med 840 kkr respektive 140 kkr.

Finansiering och likviditet

Årets kassaflöde var 9.683 (11.240) kkr. Kassaffödet från den löpande verksamheten var 23.894 (31.274) kkr. Kassa och bank uppgick per 31 december 2004 till 43.733 kkr jämfört med 34.217 kkr 31 december 2003. Beviljade, men ej utnyttjade, belopp på checkräkningskredit uppgår i koncernen till 27.897 kkr per 31 december 2004.

Personal

Antalet anställda i koncernen uppgick per 31 december 2004 till 134 (135) personer.

Moderbolaget

Moderbolaget omsatte under perioden 17.411 (15.800) kkr. Resultatet efter finansiella poster var 9.365 (7.813) kkr. Inga investeringar gjordes under perioden.

Styrelsens arbete

Styrelsen för Malmbergs Elektriska AB (publ) består av fyra ledamöter, alla valda av bolagsstämman.

Under verksamhetsåret 2004 har styrelsen haft fem sammanträden. Styrelsens arbete följer en årlig föredragningsplan, ägnad att säkerställa styrelsens behov av information och påverkas i övrigt av den särskilda arbetsordning styrelsen fastställt rörande arbetsfördelning mellan styrelsen och verkställande direktören.

Försäljning av egna aktier

På bolagsstämman 2003-04-29 bemyndigades styrelsen att

Förvaltningsberättelse

återköpa och disponera över upp till 400.000 st av företagets egna aktier. Bemyndigandet gällde till och med ordinarie bolagsstämma 2004-04-15. Malmbergs har per 2004-03-03 sålt 100.000 st egna aktier och innehar därefter inga egna aktier. Se not 22 Eget kapital.

Övergången till IFRS

Tillämpning av Redovisningsrådets rekommendation RR 29 Ersättningar till anställda har inte haft någon påverkan på Malmbergs resultat och ställning. För ytterligare information rörande övergången till IFRS/IAS se not 1 Redovisningsprinciper.

Framtida utveckling

Den positiva trend som vi haft under de senaste åren har gjort att vi lagt en bra grund för den fortsatta utvecklingen under 2005. Vårt nya centrallager är nu i full operativ verksamhet och nya egenutvecklade produkter, med högre vinstmarginaler, som lanserats under de senaste åren har tagit en allt större andel av försäljningen. Nya proffsbutiker kommer också att öppnas under 2005, vilket bidrar till en fortsatt ökad tillväxt. Den påbörjade försäljningen utanför vår nordiska hemmarknad kommer också att bidra till en ökad tillväxt och efterfrågan på Malmbergs produkter. Detta sammantaget skapar förutsättningar för en positiv utveckling av såväl omsättning som vinst för 2005.

Utdelningspolitik

Utdelningsnivån är en avvägning mellan marknadens krav på direktavkastning och bolagets kapitalbehov, som i sin tur främst bestäms av bolagets intjäningsförmåga och av rörelsens expansionstakt. Det är styrelsens mål att bolaget långsiktigt skall lämna en utdelning motsvarande lägst 30 procent av koncernens resultat efter skatt.

Utdelning

Styrelsen föreslår stämman en utdelning motsvarande 2,00 (1,25) kronor per aktie. Dessutom föreslår styrelsen stämman en extrautdelning om 1,50 kronor per aktie.

Förslag till vinstdisposition

Koncernen

Koncernens fria egna kapital enligt koncernbalansräkningen uppgår till 107.463 (82.762) kkr.

Moderbolaget

Balanserad vinst	48.103.051,35
Årets vinst	4.557.711,26
	<hr/>
	52.660.762,61

Styrelsen och verkställande direktören föreslår att vinstmedlen disponeras så

att till aktieägarna lämnas utdelning om 2,00 kr/aktie	8.000.000,00
att till aktieägarna lämnas extrautdelning om 1,50 kr/aktie	6.000.000,00
att i ny räkning balanseras	<hr/>
	38.660.762,61
	<hr/>
	52.660.762,61

Övrigt

Resultatet av koncernens och moderbolagets verksamhet samt den ekonomiska ställningen för koncernen och moderbolaget vid räkenskapsårets utgång framgår i övrigt av efterföljande resultaträkningar och balansräkningar med tillhörande noter.

Koncernresultaträkning

kkkr	Not	2004	2003
Rörelsens intäkter m m			
Nettoomsättning	2	434.502	395.121
Övriga rörelseintäkter		2.842	1.234
Summa intäkter mm		437.344	396.355
Rörelsens kostnader			
Handelsvaror	3	-262.828	-240.472
Övriga externa kostnader	4, 5	-66.672	-61.467
Personalkostnader	6, 7	-59.540	-56.469
Avskrivningar av immateriella och materiella anläggningstillgångar	8, 9, 10, 11	-10.277	-9.104
Summa rörelsens kostnader		-399.317	-367.512
Rörelseresultat	2	38.027	28.843
Resultat från finansiella investeringar			
Resultat från fordringar som är anläggningstillgångar	12	-493	-1.030
Ränteintäkter	13	403	644
Räntekostnader	14	-1.662	-2.693
Summa resultat från finansiella investeringar		-1.752	-3.079
Resultat efter finansiella poster		36.275	25.764
Skatt på årets resultat	15, 16	-10.879	-7.837
Årets resultat		25.396	17.927
Resultat per aktie (kr)		6,38	4,60
Genomsnittligt antal utestående aktier (miljoner)		3,983	3,900
Utdelning per aktie (kr)		3,50*	1,25

* Styrelsens förslag till bolagsstämman.

Koncernbalansräkning

kkkr	Not	2004-12-31	2003-12-31
Tillgångar			
Anläggningstillgångar			
<i>Immateriella anläggningstillgångar</i>			
Licenser	11	1.077	1.078
Goodwill	9	3.920	5.402
		4.997	6.480
<i>Materiella anläggningstillgångar</i>			
Byggnader och mark	8	43.590	37.572
Inventarier, verktyg och installationer	10, 17	14.711	17.450
		58.301	55.022
<i>Finansiella anläggningstillgångar</i>			
Andra långfristiga fordringar	18	1.902	374
		65.200	61.876
Summa anläggningstillgångar			
Omsättningstillgångar			
<i>Varulager mm</i>			
Färdiga varor och handelsvaror		93.184	80.758
<i>Kortfristiga fordringar</i>			
Kundfordringar		51.093	46.516
Skattefordringar		599	2.253
Övriga kortfristiga fordringar		478	233
Förutbetalda kostnader och upplupna intäkter	19	10.047	7.775
		62.217	56.777
<i>Kassa och bank</i>	20, 21	43.733	34.217
		199.134	171.752
		264.334	233.628

Koncernbalansräkning

kkkr	Not	2004-12-31	2003-12-31
Eget kapital, avsättningar och skulder			
Eget kapital	22, 23		
<i>Bundet eget kapital</i>			
Aktiekapital (4.000.000 aktier à nom 5 kr)		20.000	20.000
Bundna reserver		30.570	29.668
		50.570	49.668
<i>Fritt eget kapital</i>			
Fria reserver		82.067	64.835
Årets resultat		25.396	17.927
		107.463	82.762
Summa eget kapital		158.033	132.430
Avsättningar			
Uppskjutna skatter	24 16	8.935	8.434
Summa avsättningar		8.935	8.434
Långfristiga skulder			
Räntebärande skulder till kreditinstitut	17, 21, 25, 26	26.217	28.910
Övriga långfristiga skulder		1.778	250
Summa långfristiga skulder		27.995	29.160
Kortfristiga skulder			
Räntebärande skulder till kreditinstitut	17, 21, 25, 26	2.187	1.737
Leverantörsskulder		46.860	43.298
Skatteskulder		4.465	3.169
Övriga kortfristiga skulder		5.308	5.978
Upplupna kostnader och förutbetalda intäkter	27	10.551	9.422
Summa kortfristiga skulder		69.371	63.604
Summa eget kapital, avsättningar och skulder		264.334	233.628
Ställda säkerheter	25	77.100	73.068
Ansvarsförbindelser	28	7.754	7.339

Koncernens förändringar i eget kapital

kkkr	Not	Aktie- kapital	Bundna reserver	Fritt eget kapital	Summa eget kapital
Eget kapital 2002-12-31		20.000	29.334	71.774	121.108
Valutakursdifferens vid omräkning av utlandsverksamheter	22	–	–	-3.875	-3.875
Summa förändringar i eget kapital som inte redovisas i resultaträkningen		–	–	-3.875	-3.875
Årets resultat		–	–	17.927	17.927
Förskjutningar mellan bundet och fritt eget kapital		–	334	-334	–
Utdelning	23	–	–	-2.730	-2.730
Eget kapital 2003-12-31		20.000	29.668	82.762	132.430
Valutakursdifferens vid omräkning av utlandsverksamheter	22	–	–	7	7
Summa förändringar i eget kapital som inte redovisas i resultaträkningen		–	–	7	7
Årets resultat		–	–	25.396	25.396
Förskjutningar mellan bundet och fritt eget kapital		–	902	-902	–
Försäljning av egna aktier		–	–	5.200	5.200
Utdelning	23	–	–	-5.000	-5.000
Eget kapital 2004-12-31	22	20.000	30.570	107.463	158.033

Kassaflödesanalys för koncernen

kkkr	Not	2004	2003
Den löpande verksamheten			
Rörelseresultat		38.027	28.843
Avskrivningar		10.277	9.104
Övriga ej likviditetspåverkande poster	29	-473	-993
Erhållen ränta		403	644
Betald ränta		-1.748	-2.379
Betald inkomstskatt		-7.409	-7.710
Kassaflöde från den löpande verksamheten före förändring av rörelsekapital		39.077	27.509
Kassaflöde från förändringar i rörelsekapital			
Förändring varulager		-12.272	4.446
Förändring kortfristiga fordringar		-7.010	-2.488
Förändring kortfristiga icke räntebärande skulder		4.099	1.807
Kassaflöde från den löpande verksamheten		23.894	31.274
Investeringsverksamheten			
Förvärv av immateriella anläggningstillgångar		-458	-625
Förvärv av materiella anläggningstillgångar		-12.952	-9.500
Försäljning av immateriella anläggningstillgångar		-	-374
Försäljning av materiella anläggningstillgångar		946	570
Kassaflöde från investeringsverksamheten		-12.464	-9.929
Finansieringsverksamheten			
Försäljning av egna aktier		5.200	-
Amortering av skuld		-1.947	-7.375
Utdelning		-5.000	-2.730
Kassaflöde från finansieringsverksamheten		-1.747	-10.105
Årets kassaflöde			
Årets kassaflöde		9.683	11.240
Kassa och bank vid årets början		34.217	24.858
Kursdifferens i kassa och bank		-167	-1.881
Kassa och bank vid årets slut		43.733	34.217

Moderbolagets resultaträkning

kkkr	Not	2004	2003
Rörelsens intäkter mm			
Nettoomsättning	30	17.411	15.800
Summa intäkter mm		17.411	15.800
Rörelsens kostnader			
Övriga externa kostnader	5	-10.592	-10.499
Personalkostnader	6, 7	-119	-107
Summa rörelsens kostnader		-10.711	-10.606
Rörelseresultat		6.700	5.194
Resultat från finansiella investeringar			
Resultat från andelar i koncernföretag	31	-871	-439
Resultat från fordringar som är anläggningstillgångar	12	3.448	2.989
Ränteintäkter	13	88	69
Räntekostnader	14	-	-
Summa resultat från finansiella investeringar		2.665	2.619
Resultat efter finansiella poster		9.365	7.813
Bokslutsdispositioner	32	-2.699	-2.218
Skatt på årets resultat	15, 16	-2.108	-1.690
Årets resultat		4.558	3.905

Moderbolagets balansräkning

kkkr	Not	2004-12-31	2003-12-31
Tillgångar			
Anläggningstillgångar			
<i>Finansiella anläggningstillgångar</i>			
Andelar i koncernföretag	33	7.580	8.451
Fordringar hos koncernföretag		73.537	69.431
Summa anläggningstillgångar		81.117	77.882
Omsättningstillgångar			
<i>Kortfristiga fordringar</i>			
Fordringar hos koncernföretag		783	626
Skattefordringar		438	1.023
Övriga kortfristiga fordringar		47	26
Förutbetalda kostnader och upplupna intäkter	19	48	48
		1.316	1.723
<i>Kassa och bank</i>	20, 21	9.938	4.912
Summa omsättningstillgångar		11.254	6.635
Summa tillgångar		92.371	84.517
Eget kapital, avsättningar och skulder			
Eget kapital	22, 23		
<i>Bundet eget kapital</i>			
Aktiekapital (4.000.000 aktier à nom 5 kr)		20.000	20.000
Uppskrivningsfond		380	1.251
Reservfond		4.000	4.000
		24.380	25.251
<i>Fritt eget kapital</i>			
Balanserad vinst		48.103	42.250
Årets vinst		4.558	3.905
		52.661	46.155
Summa eget kapital		77.041	71.406

Moderbolagets balansräkning

kkkr	Not	2004-12-31	2003-12-31
Obeskattade reserver			
Obeskattade reserver	34	11.557	8.858
Summa obeskattade reserver		11.557	8.858
Långfristiga skulder			
Skulder till dotterföretag		3.553	3.958
Summa långfristiga skulder		3.553	3.958
Kortfristiga skulder			
Leverantörsskulder		–	50
Övriga kortfristiga skulder		26	26
Upplupna kostnader och förutbetalda intäkter	27	194	219
Summa kortfristiga skulder		220	295
Summa eget kapital, avsättningar och skulder		92.371	84.517
Ställda säkerheter		Inga	Inga
Ansvarsförbindelser		Inga	Inga

Moderbolagets förändringar i eget kapital

kkkr	Not	Aktie- kapital	Uppskriv- ningsfond	Reserv- fond	Fritt eget kapital	S:a eget kapital
Eget kapital 2002-12-31		20.000	1.690	4.000	44.092	69.782
Förändring uppskrivningsfond		–	-439	–	439	–
Erhållet koncernbidrag		–	–	–	623	623
Skatteeffekt av koncernbidrag		–	–	–	-174	-174
Summa förändringar i eget kapital som inte redovisas i resultaträkningen		–	-439	–	888	449
Årets resultat		–	–	–	3.905	3.905
Utdelning	23	–	–	–	-2.730	-2.730
Eget kapital 2003-12-31		20.000	1.251	4.000	46.155	71.406
Förändring uppskrivningsfond		–	-871	–	871	–
Erhållet koncernbidrag		–	–	–	1.218	1.218
Skatteeffekt av koncernbidrag		–	–	–	-341	-341
Summa förändringar i eget kapital som inte redovisas i resultaträkningen		–	-871	–	1.748	877
Årets resultat		–	–	–	4.558	4.558
Försäljning av egna aktier		–	–	–	5.200	5.200
Utdelning	23	–	–	–	-5.000	-5.000
Eget kapital 2004-12-31	22	20.000	380	4.000	52.661	77.041

Kassaflödesanalys för moderbolaget

kkkr	2004	2003
Den löpande verksamheten		
Rörelseresultat	6.700	5.194
Erhållen ränta	3.536	3.058
Betald inkomstskatt	-1.864	-3.194
Kassaflöde från den löpande verksamheten före förändring av rörelsekapital	8.372	5.058
Kassaflöde från förändringar i rörelsekapital		
Förändring kortfristiga fordringar	-178	1.080
Förändring kortfristiga icke räntebärande skulder	-75	137
Kassaflöde från den löpande verksamheten	8.119	6.275
Investeringsverksamheten		
Förvärv av finansiella anläggningstillgångar	-4.106	-1.881
Kassaflöde från investeringsverksamheten	-4.106	-1.881
Finansieringsverksamheten		
Försäljning av egna aktier	5.200	–
Erhållet koncernbidrag	1.218	623
Amortering av skuld	-405	-648
Utdelning	-5.000	-2.730
Kassaflöde från finansieringsverksamheten	1.013	-2.755
Årets kassaflöde	5.026	1.639
Kassa och bank vid årets början	4.912	3.273
Kassa och bank vid årets slut	9.938	4.912

Noter, gemensamma för moderbolag och koncern

Not 1 Redovisnings- och värderingsprinciper

Bolagets årsredovisning har upprättats enligt Årsredovisningslagen och Redovisningsrådets rekommendationer och uttalanden. Från och med detta räkenskapsår tillämpas Redovisningsrådets nya rekommendation RR 29 Ersättningar till anställda och IAS 39 Finansiella instrument. Tillämpningen av RR 29 och IAS 39 har inte haft någon påverkan på Malmbergs resultat och ställning.

Koncernredovisning

I koncernredovisningen ingår dotterföretag där moderbolaget direkt eller indirekt innehar mer än 50 procent av rösterna eller på annat sätt har ett bestämmande inflytande.

Koncernens bokslut är upprättat enligt förvärvsmetoden, vilket innebär att dotterföretagens egna kapital vid förvärvet, fastställt som skillnaden mellan tillgångarnas och skuldernas verkliga värden, elimineras i sin helhet. I koncernens egna kapital ingår härigenom endast den del av dotterföretagens egna kapital som tillkommit efter förvärvet.

Koncernens samtliga utländska dotterföretag klassificeras som självständiga dotterföretag, varför dagskursmetoden tillämpas för omräkning av deras bokslut. Detta innebär att de utländska dotterföretagens tillgångar och skulder omräknas till balansdagens kurs. Samtliga poster i resultaträkningarna omräknas till årets genomsnittskurs. Omräkningsdifferenser förs direkt till koncernens egna kapital.

Utländska valutor

Tillgångar och skulder i utländsk valuta värderas enligt balansdagens kurs. Transaktioner i utländsk valuta omräknas till en månatlig fastställd genomsnittskurs.

Intäkter

Försäljning av varor redovisas vid leverans av produkter till kunden, i enlighet med försäljningsvillkoren. Försäljning redovisas netto efter moms och rabatter i respektive lands valuta. I koncernredovisningen elimineras koncernintern försäljning.

Inkomstskatter

Redovisade inkomstskatter innefattar skatt som skall betalas eller erhållas avseende aktuellt år, justeringar avseende tidigare års aktuella skatt och förändringar i uppskjuten skatt.

Värdering av samtliga skatteskulder/-fordringar sker till nominella belopp och görs enligt de skatteregler och skattesatser som är beslutade eller som är aviserade och med stor säkerhet kommer att fastställas.

För poster som redovisas i resultaträkningen, redovisas även därmed sammanhängande skatteeffekter i resultaträkningen. Skatteeffekter av poster som redovisas direkt mot eget kapital, redovisas mot eget kapital.

Uppskjuten skatt beräknas enligt balansräkningsmetoden på alla temporära skillnader som uppkommer mellan redovisade och skattemässiga värden på tillgångar och skulder. De temporära skillnaderna har huvudsakligen uppkommit genom avskrivning av fastigheter, obeskattade reserver och skattemässiga underskott.

Uppskjuten skattefordran avseende underskottsavdrag eller andra framtida skattemässiga avdrag redovisas i den utsträckning det är sannolikt att avdraget kan avräknas mot överskott vid framtida beskattning. Uppskjuten skatteskuld avseende temporära skillnader som hänför sig till investeringar i dotterföretag redovisas inte i koncernredovisningen då moderbolaget i samtliga fall kan styra tidpunkten för återföring av de temporära skillnaderna och det inte bedöms sannolikt att en återföring sker inom överskådlig framtid.

I moderbolaget redovisas - på grund av sambandet mellan redovisning och beskattning - den uppskjutna skatteskulden på obeskattade reserver, som en del av de obeskattade reserverna.

Immateriella tillgångar

Goodwill

Goodwill utgörs av det belopp varmed anskaffningsvärdet överstiger det verkliga värdet på koncernens andel i det förvärvade dotterföretagets nettotillgångar vid förvärvstillfället.

Goodwill skrivs av linjärt över den beräknade nyttjandetiden. Goodwill med avskrivningstid 10 år avser förvärv av tidigare delägda koncernföretaget Malmbergs Elektriske AS i Norge. Detta förvärv bedöms ha stor strategisk och långsiktig betydelse för koncernen efter en samlad bedömning av verksamheten avseende produkters livscyklar, varumärken och andra ekonomiska faktorer. Avskrivning av goodwill redovisas i resultaträkningen i posten Avskrivningar.

Licenser

Licenser avser certifieringar för godkännande av elektriska produkter, till största delen certifierade av SEMKO och skrivs av linjärt över dess avtalsreglerade nyttjandetid, 5 år. Avskrivningarna ingår i resultaträkningens post Avskrivningar.

Nedskrivning av immateriella tillgångar

När det finns en indikation på att en tillgång minskat i värde görs en bedömning av tillgångens redovisade värde, inklusive goodwill. I de fall en tillgångens redovisade värde överstiger dess beräknade återvinningsvärde skrivs tillgången omedelbart ner till sitt återvinningsvärde.

Materiella anläggningstillgångar

Materiella anläggningstillgångar redovisas till anskaffningsvärde minskat med avskrivningar. Utgifter för förbättringar av tillgångars prestanda, utöver ursprunglig nivå, ökar tillgångens redovisade värde. Utgifter för reparation och underhåll redovisas som kostnader. Materiella anläggningstillgångar skrivs av

Noter, gemensamma för moderbolag och koncern

systematiskt över tillgångens bedömda nyttjandeperiod och redovisas i resultaträkningen i posten Avskrivningar.

Linjär avskrivningsmetod används för samtliga typer av materiella tillgångar. Följande avskrivningstider tillämpas:

Byggnader	20-30 år
Byggnadsinventarier	10 år
Inventarier, verktyg och installationer	5 år

I de fall en tillgångs redovisade värde överstiger dess beräknade återvinningsvärde skrivs tillgången omedelbart ner till sitt återvinningsvärde.

Finansiella/operationella leasingavtal

De leasingavtal som innebär att leasagaren i allt väsentligt åtnjuter de ekonomiska förmånerna och bär de ekonomiska riskerna som är hänförliga till leasingobjektet, redovisas som en anläggningstillgång i koncernbalansräkningen. Motsvarande förpliktelse att i framtiden betala leasingavgifter redovisas som skuld.

Övriga leasingavtal redovisas, oavsett om de är finansiella eller operationella, som operationella leasingavtal.

I moderbolaget finns inga leasingavtal.

Finansiella instrument

Finansiella instrument som redovisas i balansräkningen inkluderar fordringar, rörelseskulder, leasingåtaganden och upplåning.

Det redovisade värdet på fordringar och skulder utgör, på grund av den korta löptiden, en god approximation av det verkliga värdet.

Varulager

Varulagret värderas, med tillämpning av först-in först-ut principen, till det lägsta av anskaffningsvärdet och nettoförsäljningsvärdet på balansdagen.

Fordringar

Fordringar med förfallodag mer än 12 månader efter balansdagen redovisas som anläggningstillgångar, övriga som omsättningstillgångar. Fordringar upptas till det belopp som efter individuell prövning beräknas bli betalt.

Ersättningar till anställda

Utöver pensionsförsäkringar i Alecta finns i koncernen endast avgiftsbestämda pensionsplaner. I avgiftsbestämda planer betalar företaget fastställda avgifter till en separat juridisk enhet och har ingen förpliktelse att betala ytterligare avgifter. Koncernens resultat belastas för kostnader i takt med att förmånerna intjänas.

Åtaganden för ålderspension och familjepension för tjänstemän i Sverige tryggas genom en försäkring i Alecta. Enligt ett uttalande från Redovisningsrådets Akutgrupp, URA 42, är detta en förmånsbestämd plan som omfattar flera arbetsgivare. För räkenskapsåret 2004 har koncernen inte haft tillgång till sådan information som gör det möjligt att redovisa denna plan som en förmånsbestämd plan. Pensionsplanen enligt ITP som tryggas genom en försäkring i Alecta redovisas därför som en avgiftsbestämd plan. Årets avgifter för pensionsförsäkringar som är tecknade i Alecta uppgår till 915 (940) kkr. Alectas överskott kan fördelas till försäkringstagarna och/eller de försäkrade. Vid utgången av 2004 uppgick Alectas överskott i form av den kollektiva konsolideringsnivån till 128 (120) procent. Den kollektiva konsolideringsnivån utgörs av marknadsvärdet på Alectas tillgångar i procent av försäkringsåtagandena beräknade enligt Alectas försäkringstekniska beräkningsåtaganden, vilka inte överensstämmer med RR 29.

Rapportering för segment - geografiska områden

Koncernens verksamhet bedrivs huvudsakligen i fem geografiska områden. Dessa är i storleksordning Sverige, Norge, Danmark, Finland och England. Nettoomsättningen baseras på det land där kunderna finns. Tillgångar, skulder och investeringar rapporteras där tillgångarna och skulderna finns.

Malmbergs redovisar inte sekundära segment då rapporteringen inte är uppdelad på rörelsegränar eftersom varusortimentet i allt väsentligt är homogent.

Kassaflödesanalys

Kassaflödesanalysen upprättas enligt indirekt metod. Det redovisade kassaflödet omfattar endast transaktioner som medför in- eller utbetalningar.

Som Kassa och bank klassificeras kassa- och banktillgodohavanden. Koncernen har inga andra kortfristiga finansiella placeringar.

Övergången till IFRS

Malmbergs kommer att införa IFRS från och med det räkenskapsår som påbörjas den 1 januari 2005. Den första delårsrapporten enligt IFRS blir därför rapporten för det första kvartalet 2005 i april 2005. I och med införandet av IFRS 3 kommer övergångseffekterna endast att begränsas till att goodwillavskrivningar ej längre kommer att göras i koncernen. Istället blir det obligatoriskt att varje år undersöka om nedskrivningsbehov föreligger.

Malmbergs har valt att inte tillämpa IFRS 3 på företagsförvärv som gjordes före tidpunkten för övergången till IFRS.

Den funktionella valutan är respektive koncernbolags egen valuta.

Noter, gemensamma för moderbolag och koncern

Malmbergs öppningsbalansräkning 1 januari 2004 är identisk med balansräkningen 31 december 2003. Öppningsbalansräkningen är att betrakta som preliminär fram till den 31 december 2005, eftersom ändringar i IFRS kan göras under hela året.

Nedan redovisas de preliminära effekterna av hur en omräkning av 2004 års redovisade resultat- och balansräkning samt nyckeltal påverkas.

Resultaträkning

kkkr	2004 ¹	IFRS 3	2004 ²
Nettoomsättning	434.502		434.502
Övriga intäkter	2.842		2.842
Rörelsens kostnader			
exkl avskrivningar	-389.040		-389.040
Avskrivningar	-8.798		-8.798
Goodwillavskrivningar	-1.479	1.479	-
Rörelseresultat	38.027	1.479	39.506
Finansiella intäkter	403		403
Finansiella kostnader	-2.155		-2.155
Resultat efter			
finansiella poster	36.275	1.479	37.754
Periodens skatt	-10.879		-10.879
Periodens resultat	25.396	1.479	26.875
Resultat per aktie (kr)	6,38		6,75
Genomsnittligt antal utestående aktier (miljoner)	3,983		3,983

Balansräkning

kkkr	2004 ¹ 31 dec	IFRS 3	2004 ² 31 dec
Tillgångar			
Anläggningstillgångar			
Goodwill	3.920	1.479	5.399
Övriga immateriella anläggningstillgångar	1.077		1.077
Materiella anläggningstillgångar	58.301		58.301
Finansiella anläggningstillgångar	1.902		1.902
Summa anläggningstillgångar	65.200	1.479	66.679
Summa omsättningstillgångar	199.134		199.134
Summa tillgångar	264.334	1.479	265.813
Eget kapital, avsättningar och skulder			
Eget kapital	158.033	1.479	159.512
Avsättningar	8.935		8.935
Långfristiga skulder	27.995		27.995
Kortfristiga skulder	69.371		69.371
Summa eget kapital, avsättningar och skulder	264.334	1.479	265.813

Noter, gemensamma för moderbolag och koncern

Nyckeltal

		2004 ¹	IFRS 3	2004 ²
Rörelsemarginal	%	8,8	+0,3	9,1
Vinstmarginal	%	8,3	+0,4	8,7
Avkastning på sysselsatt kapital	%	22,0	+0,7	22,7
Avkastning på eget kapital	%	17,5	+0,9	18,4
Kassalikviditet	%	152,7		152,7
Skuldsättningsgrad	ggr	0,2		0,2
Soliditet	%	59,8	+0,2	60,0
Räntetäckningsgrad	ggr	18	+1,0	19
Andel av nettoomsättning utanför Sverige	%	44,7		44,7
Antal aktier vid periodens slut	miljoner	4,0		4,0
Genomsnittligt antal utestående aktier	miljoner	3,983		3,983
Genomsnittligt antal egna aktier	miljoner	0,017		0,017
Resultat per aktie	kr	6,38	+0,37	6,75
Eget kapital per aktie	kr	39,68	+0,37	40,05

Påverkan på nyckeltalen härrör från återläggning av goodwillavskrivning för 2004.

- 1 Kolumnen avser före omräkning enligt IFRS.
- 2 Kolumnen avser efter omräkning enligt IFRS.

Noter, gemensamma för moderbolag och koncern

Not 2 Rapportering för segment - geografiska områden

Räkenskapsåret 2004	Sverige	Norge	Danmark	Finland	England	Eliminering	Koncernen
Intäkter							
Extern nettoomsättning	240.349	130.494	42.427	17.476	3.756	–	434.502
Intern nettoomsättning	60.077	751	385	107	–	-61.320	–
Summa nettoomsättning	300.426	131.245	42.812	17.583	3.756	-61.320	434.502
Resultat							
Rörelseresultat	15.239	12.489	2.998	2.177	-457	5.581	38.027
Ränteintäkter							403
Räntekostnader							-2.155
Årets skattekostnad							-10.879
Årets resultat							25.396
Övriga upplysningar							
Tillgångar	176.268	47.670	30.829	5.540	3.172	-15.505	247.974
Ofördelade tillgångar						16.360	16.360
Summa tillgångar							264.334
Skulder	42.901	23.294	12.260	1.822	2.996	-20.775	62.498
Ofördelade skulder						34.868	34.868
Summa skulder							97.366
Investeringar	12.408	843	144	14	1		
Avskrivningar	6.416	1.510	851	354	24		

Räkenskapsåret 2003	Sverige	Norge	Danmark	Finland	England	Eliminering	Koncernen
Intäkter							
Extern nettoomsättning	224.149	122.258	28.981	16.695	3.038	–	395.121
Intern nettoomsättning	47.891	315	96	34	–	-48.336	–
Summa nettoomsättning	272.040	122.573	29.077	16.729	3.038	-48.336	395.121
Resultat							
Rörelseresultat	12.032	10.873	1.280	1.315	-727	4.070	28.843
Ränteintäkter							644
Räntekostnader							-3.723
Årets skattekostnad							-7.837
Årets resultat							17.927
Övriga upplysningar							
Tillgångar	154.797	45.385	29.227	4.199	2.161	-14.442	221.327
Ofördelade tillgångar						12.301	12.301
Summa tillgångar							233.628
Skulder	41.121	17.196	12.089	1.619	1.528	-15.155	58.398
Ofördelade skulder						34.366	34.366
Summa skulder							92.764
Investeringar	7.617	1.206	1.050	239	–		
Avskrivningar	5.675	1.242	809	221	32		

Noter, gemensamma för moderbolag och koncern

Not 3 Valutakursdifferenser

	Koncernen	
	2004	2003
I handelsvaror ingår valutakursdifferenser enligt nedan:		
Valutakursvinster	3.304	1.752
Summa	3.304	1.752

Not 4 Operationella leasingavtal

	Koncernen	
	2004	2003
Nominella värdet av framtida minimileasingavgifter, avseende icke uppsägningsbara leasingavtal fördelar sig i koncernen enligt följande:		
Förfaller till betalning inom ett år	8.347	9.116
Förfaller till betalning senare än ett men inom fem år	10.326	16.414
Förfaller till betalning senare än fem år	–	363
Summa	18.673	25.893

Därav avseende objekt som vidareuthyrs 531 880

Koncernens operationella leasingavtal utgörs av hyresavtal för lokaler.

Not 5 Ersättning till revisorerna

	Koncernen		Moderbolaget	
	2004	2003	2004	2003
<i>Öhrlings PricewaterhouseCoopers AB</i>				
Revisionsuppdrag	805	825	156	248
Andra uppdrag	19	31	–	–
Summa	824	856	156	248
<i>Övriga revisorer</i>				
Revisionsuppdrag	91	122	–	–
Andra uppdrag	121	129	–	–
Summa	212	251	–	–
Totalt	1.036	1.107	156	248

Not 6 Löner och andra ersättningar fördelade per land

	Moderbolaget	
	2004	2003
<i>Sverige</i>		
Styrelsen och VD	343	310
Totala löner och ersättningar i moderbolaget	343	310

	Koncernen	
	2004	2003
<i>Sverige</i>		
Styrelsen, VD och vVD	2.019	1.422
Övriga anställda	23.709	22.286
Totala löner och ersättningar i Sverige	25.728	23.708

<i>Norge</i>		
Styrelsen och VD	1.201	1.215
Övriga anställda	12.261	12.532
Totala löner och ersättningar i Norge	13.462	13.747

<i>Danmark</i>		
Styrelsen och VD	709	801
Övriga anställda	2.873	1.807
Totala löner och ersättningar i Danmark	3.582	2.608

<i>Finland</i>		
Styrelsen och VD	–	208
Övriga anställda	1.075	1.043
Totala löner och ersättningar i Finland	1.075	1.251

<i>England</i>		
Övriga anställda	515	548
Totala löner och ersättningar i England	515	548

Totala löner och ersättningar i koncernföretag	44.362	41.862
Totala löner och ersättningar i koncernen	44.705	42.172

Medelantalet anställda med geografisk fördelning per land

Moderbolaget
Moderbolaget har inte haft några anställda.

<i>Koncernen</i>		
Sverige	85	84
Norge	33	34
Danmark	10	8
Finland	3	6
England	3	3
Totalt	134	135

Noter, gemensamma för moderbolag och koncern

Not 7 Medelantal anställda, löner, andra ersättningar och sociala avgifter

	Koncernen		Moderbolaget	
	2004	2003	2004	2003
Medelantalet anställda, med fördelning på kvinnor och män har uppgått till				
Kvinnor	31	27	–	–
Män	103	108	–	–
Totalt	134	135	–	–
Löner och ersättningar har uppgått till				
Styrelse och VD	4.272	3.956	343	310
Övriga anställda	40.433	38.216	–	–
Totala löner och ersättningar	44.705	42.172	343	310
Sociala avgifter enligt lag och avtal	10.739	10.116	112	102
Pensionskostnader	3.268	3.094	–	–
Totala löner, ersättningar, sociala avgifter och pensionskostnader	58.712	55.382	455	412

Av koncernens pensionskostnader avser 752 (676) kkr gruppen Styrelse och VD.

Sjukfrånvaro

	Koncernen 2004-01-01 – 2004-12-31	Koncernen 2003-07-01 – 2003-12-31*
Total sjukfrånvaro	4 %	5 %
- varav långtidssjukfrånvaro	48 %	49 %
Sjukfrånvaro för kvinnor	7 %	7 %
Sjukfrånvaro för män	4 %	5 %
Sjukfrånvaro anställda - 29 år	8 %	11 %
Sjukfrånvaro anställda 30 - 49 år	3 %	3 %
Sjukfrånvaro anställda 50 år -	4 %	5 %

*Som jämförelseuppgift redovisas, i enlighet med övergångsbestämmelser i Årsredovisningslagen, uppgifter för andra halvåret 2003.

Styrelseledamöter och ledande befattningshavare

	2004-12-31		2003-12-31	
	Antal på balansdag	Varav män	Antal på balansdag	Varav män
<i>Koncernen</i>				
Styrelseledamöter	19	89 %	20	90 %
VD och andra ledande befattningshavare	13	85 %	15	87 %
<i>Moderbolaget</i>				
Styrelseledamöter	4	100 %	5	100 %
VD och andra ledande befattningshavare	5	80 %	6	83 %

Ersättningar till ledande befattningshavare

Principer

Till styrelsens ordförande och ledamöter utgår styrelsearvode enligt bolagsstämans beslut. Styrelsearvode utgår ej till ledamöter anställda inom koncernen. Till VD och andra ledande befattningshavare utgår enbart fast lön. Med andra ledande befattningshavare avses de tre personer som tillsammans med VD och vVD utgör koncernledningen. Till vVD har en rörlig ersättning om 185 kkr utgått enligt avtal. Vice VD har i januari 2005 slutat sin anställning i koncernen och kommer inte att belasta 2005 års resultat.

Övriga förmåner avser tjänstebil och Övrig ersättning milerersättning. Koncernen har endast avgiftsbestämda pensionsplaner. Pensionskostnad avser den kostnad som påverkat årets resultat, därutöver finns inga andra pensionsförpliktelser. Pensionsåldern för VD och andra ledande befattningshavare är 65 år. Pensionspremien uppgår till 35 procent av grundlönen för VD och för andra ledande befattningshavare till 10–12 procent av grundlönen. För VD är ömsesidig uppsägningstid sex månader och för andra ledande befattningshavare 4–6 månader. Avtal om framtida avgångsvederlag finns varken för styrelsens ordförande, ledamöter, VD, vVD eller andra ledande befattningshavare. Någon ersättningskommitté har ej utsetts.

Ersättningar och övriga förmåner under 2004	Grundlön/styrelsearvode	Rörlig ersättning	Övriga förmåner	Pensionskostnad	Övrig ersättning	Summa
Styrelsens ordförande Håkan Tidlund	140	–	–	–	3	143
Styrelseledamot Björn Ogard	100	–	–	–	–	100
Styrelseledamot Bengt Olsson	100	–	–	–	–	100
Verkställande direktören Jan Folke	976	–	–	280	–	1.256
Vice VD Thomas Melking	858	185	51	285	4	1.383
Andra ledande befattningshavare (3 st)	1.991	–	273	171	–	2.435
Summa	4.165	185	324	736	7	5.417

Noter, gemensamma för moderbolag och koncern

Not 8 Byggnader och mark

	Koncernen	
	2004-12-31	2003-12-31
Ingående anskaffningsvärden	45.504	43.912
Årets förändringar		
-Inköp	8.134	1.811
-Omräkningsdifferenser	-442	-219
Utgående ackumulerade anskaffningsvärden	53.196	45.504
Ingående avskrivningar	-7.932	-6.538
Årets förändringar		
-Avskrivningar	-1.739	-1.421
-Omräkningsdifferenser	65	27
Utgående ackumulerade avskrivningar	-9.606	-7.932
Utgående restvärde enligt plan	43.590	37.572
Bokfört värde byggnader i Sverige	26.456	19.650
Bokfört värde mark i Sverige	1.680	1.680
Taxeringsvärden byggnader i Sverige	10.695	6.319
Taxeringsvärden mark i Sverige	1.649	1.649

Not 9 Goodwill

	Koncernen	
	2004-12-31	2003-12-31
Ingående anskaffningsvärden	12.461	12.664
Årets förändringar		
-Omräkningsdifferenser	-13	-203
Utgående ackumulerade anskaffningsvärden	12.448	12.461
Ingående avskrivningar	-7.059	-5.979
Årets förändringar		
-Avskrivningar	-1.479	-1.218
-Omräkningsdifferenser	10	138
Utgående ackumulerade avskrivningar	-8.528	-7.059
Utgående restvärde enligt plan	3.920	5.402

Not 10 Inventarier, verktyg och installationer

	Koncernen	
	2004-12-31	2003-12-31
Ingående anskaffningsvärden	44.268	39.972
Årets förändringar		
-Inköp	4.817	7.688
-Försäljningar och utrangeringar	-4.899	-2.171
-Omräkningsdifferenser	-199	-1.221
Utgående ackumulerade anskaffningsvärden	43.987	44.268
Ingående avskrivningar	-26.818	-23.038
Årets förändringar		
-Försäljningar och utrangeringar	4.020	1.656
-Avskrivningar	-6.600	-6.070
-Omräkningsdifferenser	122	634
Utgående ackumulerade avskrivningar	-29.276	-26.818
Utgående restvärde enligt plan	14.711	17.450

Not 11 Licenser

	Koncernen	
	2004-12-31	2003-12-31
Ingående anskaffningsvärden	2.345	1.720
Årets förändringar		
-Årets aktiverade utgifter	458	625
Utgående ackumulerade anskaffningsvärden	2.803	2.345
Ingående avskrivningar	-1.267	-872
Årets förändringar		
-Avskrivningar	-459	-395
Utgående ackumulerade avskrivningar	-1.726	-1.267
Utgående restvärde enligt plan	1.077	1.078

Not 12 Resultat från fordringar som är anläggningstillgångar

	Koncernen		Moderbolaget	
	2004	2003	2004	2003
Ränteintäkter	-	-	3.448	2.989
Kursdifferenser	-493	-1.030	-	-
Summa	-493	-1.030	3.448	2.989
Varav avseende koncernföretag	-	-	3.448	2.989

Not 13 Ränteintäkter

	Koncernen		Moderbolaget	
	2004	2003	2004	2003
Övriga ränteintäkter	403	644	88	69
Summa	403	644	88	69

Not 14 Räntekostnader

	Koncernen		Moderbolaget	
	2004	2003	2004	2003
Räntekostnader kreditinstitut	-1.432	-2.032	-	-
Övriga räntekostnader	-230	-661	-	-
Summa	-1.662	-2.693	-	-

Not 15 Skatt på årets resultat

	Koncernen		Moderbolaget	
	2004	2003	2004	2003
Aktuell skatt för året	-10.359	-7.261	-2.108	-1.690
Uppskjuten skatt (spec i not 16)	-520	-576	-	-
Summa	-10.879	-7.837	-2.108	-1.690

Noter, gemensamma för moderbolag och koncern

Not 16 Uppskjuten skatt

	Koncernen		Moderbolaget	
	2004	2003	2004	2003
<i>Årets uppskjutna skattekostnad/-intäkt</i>				
Uppskjuten skattekostnad avseende temporära skillnader	-1.359	-1.371	–	–
Uppskjuten skatteintäkt avseende temporära skillnader	839	795	–	–
Uppskjuten skatt i resultaträkningen	-520	-576	–	–
<i>Skatt avseende poster som redovisas direkt mot eget kapital</i>				
Skatteeffekt av koncernbidrag	–	–	341	174
Summa	–	–	341	174
<i>Skillnad mellan koncernens skattekostnad och skattekostnad baserad på gällande skattesats</i>				
Redovisat resultat före skatt	36.275	25.764	6.665	5.594
Skatt enligt gällande skattesats	-10.157	-7.214	-1.866	-1.567
Skatteeffekt av ej avdragsgilla kostnader	-385	-102	-244	-123
Skatteeffekt av ej skattepliktiga intäkter	5	7	2	–
Underskottsavdrag	26	-221	–	–
Effekt av utländska skattesatser	-38	-1	–	–
Goodwillavskrivning	-314	-314	–	–
Kursdifferenser	-16	8	–	–
Summa	-10.879	-7.837	-2.108	-1.690
<i>Skattesats</i>				
Den gällande skattesatsen är skattesatsen för inkomstskatt i koncernen. Skattesatsen är 28 (28) procent.				
<i>Temporära skillnader</i>				
Temporära skillnader föreligger i de fall tillgångars eller skulders redovisade respektive skattemässiga värden är olika.				
Temporära skillnader avseende följande poster har resulterat i uppskjutna skatteskulder och uppskjutna skattefordringar:				
<i>Uppskjutna skatteskulder</i>				
Anläggningstillgångar	1.146	1.403	–	–
Omsättningstillgångar	40	43	–	–
Obeskattade reserver	8.101	7.451	–	–
Summa uppskjutna skatteskulder	9.287	8.897	–	–
<i>Uppskjutna skattefordringar</i>				
Anläggningstillgångar	288	–	–	–
Omsättningstillgångar	64	224	–	–
Underskottsavdrag	–	239	–	–
Summa uppskjutna skattefordringar	352	463	–	–
Uppskjutna skatteskulder, netto	8.935	8.434	–	–
De belopp som redovisats i balansräkningen inkluderar följande:				
Uppskjuten skattefordran som utnyttjas efter mer än 12 månader	100	100	–	–
Uppskjuten skatteskuld att betala efter mer än 12 månader	9.100	8.800	–	–
<i>Avdragsgilla skillnader för vilka uppskjuten skattefordran ej redovisas</i>				
Temporära skillnader avseende				
investeringar i dotterföretag	2.484	2.728	–	–
Summa	2.484	2.728	–	–

Noter, gemensamma för moderbolag och koncern

Not 17 Finansiella leasingavtal

2004-12-31 2003-12-31

I koncernens materiella anläggningstillgångar ingår leasingobjekt som innehas enligt finansiella leasingavtal enligt följande:

Inventarier, verktyg och installationer

Anskaffningsvärden	4.223	4.223
Akkumulerade avskrivningar	-3.016	-2.171
Summa	1.207	2.052

Framtida minimileasingavgifter har följande förfallotidpunkter:

Nominella värden

Inom ett år	480	1.120
Senare än ett men inom fem år	–	1.601
Summa	480	2.721

Nuvärden

Inom ett år	471	1.120
Senare än ett men inom fem år	–	1.543
Summa	471	2.663

Nuvärdet av de framtida minimileasingavgifterna redovisas som kort- och långfristig skuld till kreditinstitut.

Leasingobjektet avser ett administrativt datasystem. Avtalet upphör 2006-06-30.

Not 18 Andra långfristiga fordringar

	Koncernen	
	2004-12-31	2003-12-31
Ingående anskaffningsvärden	374	–
Årets förändringar		
-Tillkommande fordringar	1.535	371
-Omklassificeringar	–	3
-Omräkningsdifferenser	-7	–
Utgående ackumulerade anskaffningsvärden	1.902	374

Not 19 Förutbetalda kostnader och upplupna intäkter

	Koncernen	Koncernen	Moderbolaget	Moderbolaget
	2004-12-31	2003-12-31	2004-12-31	2003-12-31
Förutbetalda hyror	1.695	1.895	–	–
Övriga poster	8.352	5.880	48	48
Summa	10.047	7.775	48	48

Not 20 Checkräkningskredit

Beviljat, men ej utnyttjat, belopp på checkräkningskredit uppgår i koncernen till 27.897 (27.952) kkr. Moderbolaget har inte något checkräkningskredit.

Not 21 Finansiell riskhantering

Finansiella risker

Koncernen utsätts genom sin verksamhet för olika finansiella risker, främst valutarisker. Riskerna beskrivs närmare nedan.

Valutarisker

Koncernen verkar internationellt och utsätts då för transaktionsrisker framför allt vid köp av varor i utländsk valuta. Valutaexponeringen avser primärt US-dollar och Euro. Koncernen har en beredskap för användning av terminskontrakt för att säkra sin exponering för valutarisker, men har under de senaste åren inte säkrat inköpen. Moderbolaget innehar fyra utländska dotterdotterföretag, vilkas nettotillgångar exponeras för valutaomräkningsrisker. Någon valutasäkring har inte skett under året.

Ränterisker

Koncernens intäkter och kassaflöde från rörelsen är i allt väsentligt oberoende av förändringar i marknadsmässiga räntenivåer. Koncernen innehar inga andra räntebärande tillgångar än kassa och bank.

Kreditrisk

Koncernen har ingen väsentlig koncentration av kreditrisker. Fastställda riktlinjer finns för att säkerställa att försäljning av varor sker till kunder med lämplig kreditbakgrund. Principer finns som begränsar kreditexponeringsbeloppet gentemot varje enskild finansiell institution.

Likviditetsrisk

Hantering av likviditetsrisk sker med försiktighet som utgångspunkt, vilket innebär att bibehålla tillräckliga likvida medel och genom att ha tillräckliga avtalade kreditmöjligheter.

Noter, gemensamma för moderbolag och koncern

Not 22 Eget kapital

Specifikation över förändringar i eget kapital återfinns i Förändringar i eget kapital, sid 24 och 29.

Antal aktier	A-aktier	B-aktier	Totalt antal
2002-12-31	400.000	3.600.000	4.000.000
2003-12-31	400.000	3.600.000	4.000.000
2004-12-31	400.000	3.600.000	4.000.000

Aktiernas nominella värde är 5 kr. Samtliga aktier är fullt betalda.

Försäljning av egna aktier

På bolagsstämman 2003-04-29 bemyndigades styrelsen att återköpa och disponera över upp till 400.000 st av företagets egna aktier. Bemyndigandet gällde till och med ordinarie bolagsstämman 2004-04-15. Malmbergs har per 2004-03-03 sålt 100.000 st egna aktier och innehar därefter inga egna aktier.

Valutakursdifferenser i eget kapital

	Koncernen	
	2004-12-31	2003-12-31
Ingående balans	-1.925	1.950
Förändring vid årets omräkning av befintliga dotterföretag	7	-3.875
Utgående balans	-1.918	-1.925

Not 23 Utdelning per aktie

På bolagsstämman 2005-04-22 kommer en utdelning avseende 2004 på 2,00 kronor per aktie samt en extrautdelning på 1,50 kronor per aktie, totalt 14.000 kkr att föreslås. Detta belopp har inte redovisats som skuld, utan kommer att redovisas som en vinstdisposition under eget kapital för räkenskapsåret 2005. Utdelningarna avseende 2003 och 2002 uppgick till 5.000 kkr respektive 2.730 kkr.

Not 24 Avsättningar

	Koncernen	
	2004-12-31	2003-12-31
<i>Avsättningar för uppskjuten skatt</i>		
Avsättning vid periodens ingång	8.434	7.615
Periodens avsättningar	2.264	1.371
Ianspråktaget under perioden	-1.744	-795
Omräkningsdifferens	-19	243
Avsättning vid periodens utgång	8.935	8.434

Not 25 Ställda säkerheter

	Koncernen	
	2004-12-31	2003-12-31
<i>För egna avsättningar och skulder</i>		
Avseende Skulder till kreditinstitut		
Fastighetsinteckningar	33.258	29.113
Företagsinteckningar	43.842	43.955
Summa avseende egna skulder och avsättningar	77.100	73.068

Not 26 Upplåning

	Koncernen	
	2004-12-31	2003-12-31
Räntebärande skulder		
Långfristiga skulder till kreditinstitut	26.217	28.910
Summa	26.217	28.910
Kortfristiga skulder till kreditinstitut	2.187	1.737
Summa	2.187	1.737
Summa räntebärande skulder	28.404	30.647

Av ovanstående räntebärande skulder till kreditinstitut löper 9.998 kkr till rörlig ränta, 3.504 kkr till en fast ränta på 6 procent och 13.695 kkr till en fast ränta på 4 procent.

Förfallotider

Långfristiga skulder med löptider över 5 år		
Skulder till kreditinstitut	20.259	23.426
Summa	20.259	23.426

Räntor

Koncernens upplåning är exponerad för ränteomförhandlingar och förfallodagar enligt följande:

Mindre än ett år	5.048	16.943
Ett till fem år	11.547	1.207
Mer än fem år	11.809	12.497
Summa	28.404	30.647

Vägda genomsnittliga effektiva räntesatser på lån uppgick till (procent):

Långfristiga skulder till kreditinstitut	6	8
Kortfristiga skulder till kreditinstitut	6	8

Lånekostnader belastar resultatet för den period till vilken de hänförs.

Noter, gemensamma för moderbolag och koncern

Verkliga värden

Redovisade och verkliga värden på långfristiga skulder till kreditinstitut är enligt följande:

	Koncernen	
	2004-12-31	2003-12-31
Redovisade belopp	28.404	30.647
Verkliga värden	22.332	25.019

Verkliga värden baseras på diskonterade kassaflöden med användning av en diskonteringsränta som baseras på den räntesats som förväntas vara tillgänglig för koncernen på balansdagen. Beträffande kortfristiga lån, leasingskulder och konvertibla skuldebrev anses det redovisade värdet utgöra en god approximation av det verkliga värdet.

Not 27 Upplupna kostnader och förutbetalda intäkter

	Koncernen	Koncernen	Moderbolaget	Moderbolaget
	2004-12-31	2003-12-31	2004-12-31	2003-12-31
Upplupna semesterlöner	4.992	4.395	–	–
Upplupna sociala avgifter	2.406	2.409	28	28
Övriga poster	3.153	2.618	166	191
Summa	10.551	9.422	194	219

Not 28 Ansvarförbindelser

	Koncernen	
	2004-12-31	2003-12-31
<i>Eventualförpliktelser</i>		
Ansvarförbindelse till förmån för övriga koncernföretag	7.048	6.623
Övriga ansvarförbindelser	706	716
Summa ansvarförbindelser	7.754	7.339

Not 29 Ej likviditetspåverkande poster i kassaflödesanalysen

	Koncernen	
	2004	2003
Kursdifferenser	-407	-1.030
Resultat vid försäljning av inventarier	-66	37
Summa	-473	-993

Not 30 Transaktioner med närstående

Inköp och försäljning mellan koncernföretag

För moderbolaget avser 91 (91) procentenheter av årets inköp och 100 (100) procentenheter av årets försäljning koncernföretag.

Övriga transaktioner med närstående

Närståendekretsen utgörs av Jan Folke, VD för Malmbergs. Några transaktioner med koncernen har inte ägt rum.

Övrigt

I separata noter finns upplysningar om

- löner mm till styrelse och VD
- andelar i koncernföretag
- ansvarförbindelser för koncernföretag

Not 31 Resultat från andelar i koncernföretag

	Moderbolaget	
	2004	2003
Nedskrivning av aktier	-871	-439
Summa	-871	-439

Not 32 Bokslutsdispositioner

	Moderbolaget	
	2004	2003
Avsättning till periodiseringsfond	-2.914	-2.218
Återföring av periodiseringsfond	215	–
Summa	-2.699	-2.218

Noter, gemensamma för moderbolag och koncern

Not 33 Andelar i koncernföretag

Moderbolaget	Organisationsnummer	Säte	Kapitalandel %
Malmbergs Elektriska Svenska AB	556186-6491	Kumla	100
Bygg-Ström i Sverige AB	556330-4095	Kumla	100
Malmbergs El Holding AB	556424-4209	Kumla	100
Call Supply Sweden AB	556503-9277	Kumla	100
Proel Proffs AB	556418-3449	Kumla	100

En fullständig förteckning över koncernföretagens innehav av andelar i koncernföretag har insänts till Bolagsverket och kan beställas på Malmbergs Elektriska AB:s kontor.

	Kapitalandel %	Rösträttsandel %	Antal aktier	Redovisat värde
Malmbergs Elektriska Svenska AB	100	100	17.000	4.900
Bygg-Ström i Sverige AB	100	100	1.000	2.380
Malmbergs El Holding AB	100	100	1.000	100
Call Supply Sweden AB	100	100	1.000	100
Proel Proffs AB	100	100	1.000	100
Summa				7.580

	2004-12-31	2003-12-31
Ingående anskaffningsvärden	8.451	8.890
Årets förändringar		
-Nedskrivning av aktier i Bygg-Ström i Sverige AB	-871	-439
Utgående bokfört värde	7.580	8.451

Not 34 Obeskattade reserver

	Moderbolaget	
	2004-12-31	2003-12-31
Periodiseringsfonder	11.557	8.858
Summa	11.557	8.858

Resultat- och balansräkningarna kommer att föreläggas bolagsstämman 2005-04-22 för fastställelse.

Kumla 2005-02-22

Håkan Tidlund
Ordförande

Björn Ogard

Johan Folke

Bengt Olsson

Vår revisionsberättelse har avgivits 2005-02-22.

Lars Wennberg
Auktoriserad revisor
Öhrlings PricewaterhouseCoopers AB

Leif Andersson
Auktoriserad revisor
Öhrlings PricewaterhouseCoopers AB

Revisionsberättelse

Vi har granskat årsredovisningen, koncernredovisningen och bokföringen samt styrelsens och verkställande direktörens förvaltning i Malmbergs Elektriska AB (publ) för år 2004. Det är styrelsen och verkställande direktören som har ansvaret för räkenskapshandlingarna och förvaltningen och för att årsredovisningslagen tillämpas vid upprättandet av årsredovisningen. Vårt ansvar är att uttala oss om årsredovisningen, koncernredovisningen och förvaltningen på grundval av vår revision.

Revisionen har utförts i enlighet med god revisionssed i Sverige. Det innebär att vi planerat och genomfört revisionen för att i rimlig grad försäkra oss om att årsredovisningen och koncernredovisningen inte innehåller väsentliga fel. En revision innefattar att granska ett urval av underlagen för belopp och annan information i räkenskapshandlingarna. I en revision ingår också att pröva redovisningsprinciperna och styrelsens och verkställande direktörens tillämpning av dem samt att bedöma de betydelsefulla uppskattningar som styrelse och verkställande direktören gjort när de upprättat årsredovisningen samt att utvärdera den samlade informationen i årsredovisningen och koncernredovisningen.

Som underlag för vårt uttalande om ansvarsfrihet har vi granskat väsentliga beslut, åtgärder och förhållanden i bolaget för att kunna bedöma om någon styrelseledamot eller verkställande direktören är ersättningskyldig mot bolaget. Vi har även granskat om någon styrelseledamot eller verkställande direktören på annat sätt har handlat i strid med aktiebolagslagen, årsredovisningslagen eller bolagsordningen. Vi anser att vår revision ger oss rimlig grund för våra uttalanden nedan.

Årsredovisningen och koncernredovisningen har upprättats enligt årsredovisningslagen och ger därmed en rättvisande bild av bolagets och koncernens resultat och ställning i enlighet med god redovisningssed i Sverige. Förvaltningsberättelsen är förenlig med årsredovisningens övriga delar.

Vi tillstyrker att bolagsstämman fastställer resultaträkningen och balansräkningen för moderbolaget och för koncernen, disponerar vinsten i moderbolaget enligt förslaget i förvaltningsberättelsen och beviljar styrelsens ledamöter och verkställande direktören ansvarsfrihet för räkenskapsåret.

Kumla den 22 februari 2005

Leif Andersson
Auktoriserad revisor

Öhrlings PricewaterhouseCoopers AB

Lars Wennberg
Auktoriserad revisor

Öhrlings PricewaterhouseCoopers AB

Styrelse, ledande befattningshavare och revisorer

Styrelse



Håkan Tidlund, född 1943,
Styrelseordförande
Ledamot sedan 1998. Ordförande i
Teracom AB. Vice ordförande i
1:a AP-fonden. Ledamot i Premie-
pensionsmyndigheten. Styrelseord-
förande i Boxer TV-Access.
Aktieinnehav i Malmbergs: 30.000
aktier av serie B.



Björn Ogard, född 1946
Ledamot sedan 1998.
Direktör i Samhall AB.
Aktieinnehav i Malmbergs: 30.000
aktier av serie B.



Johan Folke, född 1977
Ledamot sedan 2000.
Aktieinnehav i Malmbergs:
30.000 aktier av serie B.



Bengt Olsson, född 1940
Ledamot sedan 2003. Styrelseord-
förande i Sabis AB och i ProLabbet
AB. Ledamot i Haendig AB. Egen
företagare. F d VD Ahlsell AB.



Jan Folke, född 1947,
VD
Anställd sedan 1981. Aktieinnehav i
Malmbergs: 400.000 aktier av serie A
och 1.311.400 aktier av serie B.



Hans Stalleland, född 1947,
VD dotterföretag
Anställd sedan 1987. Aktieinnehav
i Malmbergs: 100.000 aktier av
serie B.



LieseLotte Andersson,
född 1954,
Ekonomichef
Anställd sedan 1982. Aktieinnehav i
Malmbergs: 1.000 aktier av serie B.



Johan Folke, född 1977,
Försäljningschef
Anställd sedan 1998. Ledamot sedan
2000. Aktieinnehav i Malmbergs:
30.000 aktier av serie B.



Thomas Melking,
född 1957, vice VD
Anställd juni 2003 – januari 2005.
Aktieinnehav i Malmbergs: 10.000
aktier av serie B.



Leif Andersson,
född 1950,
Auktoriserad
revisor
Revisor i Malm-
bergs sedan 1983.



Lars Wennberg,
född 1957,
Auktoriserad
revisor
Revisor i Malm-
bergs sedan 1998.

Revisorssuppleanter

Ulf Westerberg, Auktoriserad
revisor, född 1959
Revisor i Malmbergs sedan 1998.

Krister Fältmyr, Auktoriserad
revisor, född 1945
Revisor i Malmbergs sedan 1998.

Koncernledning

Revisorer

Adresser

Koncernmoderbolag

Malmbergs Elektriska AB (publ)

Org nr 556556-2781

Box 144, (Västra Bangatan 54), 692 23 KUMLA

Telefon: 019-58 77 00 Telefax: 019-57 11 77

E-post: info@malmbergs.com www.malmbergs.com

SVERIGE

Huvudkontor och lager

Malmbergs Elektriska Svenska AB
se adress och telefon ovan

Proffsbutik

Malmbergs Elektriska Svenska AB
Söder Mälarsstrand 25
118 25 STOCKHOLM
Telefon: 08-658 19 40
Fax: 08-658 42 25

Proffsbutik

Malmbergs Elektriska Svenska AB
Dalvägen 10
169 56 SOLNA
Telefon: 08-730 46 20
Fax: 08-730 46 48

Proffsbutik

Malmbergs Elektriska Svenska AB
Tomtegatan 2
412 51 GÖTEBORG
Telefon: 031-335 84 40
Fax: 031-335 84 56

Proffsbutik

Malmbergs Elektriska Svenska AB
Agnesfridsvägen 190
213 75 MALMÖ
Telefon: 040-94 20 00
Fax: 040-94 20 05

Proffsbutik

Malmbergs Elektriska Svenska AB
Granitvägen 4
553 03 JÖNKÖPING
Telefon: 036-10 02 25
Fax: 036-12 55 60

Proffsbutik

Malmbergs Elektriska Svenska AB
Industrivägen 8
901 30 UMEÅ
Telefon: 090-13 11 55
Fax: 090-13 30 65

Proffsbutik

Malmbergs Elektriska Svenska AB
Radiatorvägen 2
702 27 ÖREBRO
Telefon: 019-611 12 12
Fax: 019-611 12 42

NORGE

Huvudkontor och lager

Malmbergs Elektriske AS
Kleverveien 6, Verpet
N-1540 VESTBY
Telefon: +47-64 98 68 00
Fax: +47-64 98 68 50

Proffsbutik

Malmbergs Elektriske AS
Malerhaugveien 19-23
N-0661 OSLO
Telefon: +47-22 68 11 80
Fax: +47-22 68 25 80

Proffsbutik

Malmbergs Elektriske AS
Fjosangerveien 50
N-5059 BERGEN
Telefon: +47-55 20 63 63
Fax: +47-55 20 63 73

Proffsbutik

Malmbergs Elektriske AS
Mosseveien 10
N-1610 FREDRIKSTAD
Telefon: +47-69 30 24 60
Fax: +47-69 30 24 69

Proffsbutik

Malmbergs Elektriske AS
Gamle Snarøyvei 55
N-1330 FORNEBU
Telefon: +47-67 11 06 80
Fax: +47-67 12 40 33

Proffsbutik

Malmbergs Elektriske AS
Sluppenveien 11, Bygg 10
N-7037 TRONDHEIM
Telefon: +47-73 96 95 60
Fax: +47-73 96 95 69

DANMARK

Huvudkontor och lager

Malmbergs Elektriske A/S
Generatorvej 14
DK -2730 HERLEV
Telefon: +45-44 50 03 77
Fax: +45-44 50 03 79

Proffsbutik

Malmbergs Elektriske A/S
Sivlandvænget 9
DK -5260 ODENSE
Telefon: +45-63 13 90 00
Fax: +45-63 13 90 09

FINLAND

Huvudkontor och lager

Malmberg-Elektro Oy
Porraskuja 3
FIN-01740 VANTAA
Telefon: +358-9-855 34 30
Fax: +358-9-855 34 340

ENGLAND

Huvudkontor och lager

Malmbergs (UK) Ltd
Nene Enterprise Centre, Unit F2
Freehold Street
NORTHAMPTON
Northants. NN2 6EW
Telefon: +44-1604-79 27 20
Fax: +44-1604-79 27 05

Bolagsstämma

Ordinarie bolagsstämma hålls fredagen den 22 april 2005 kl 13.00 i Malmbergs lokaler, Västra Bangatan 54, Kumla.

Deltagande

Aktieägare som vill delta i bolagsstämman skall

dels vara införd i aktieboken, som förs av Värdepapperscentralen VPC AB, senast den 12 april 2005,

dels anmäla sig till bolaget under adress Malmbergs Elektriska AB (publ), Box 144, 692 23 Kumla, eller per telefon 019-58 77 10, Inga Karlsson, telefax 019-57 11 77 eller

E-post inga.karlsson@malmbergs.com.

Anmälan skall ske senast den 14 april 2005 kl 16.00. Om deltagande sker med stöd av fullmakt skall denna insändas i god tid före bolagsstämman.

Förvaltarregistrerade aktier

För att äga rätt att delta i bolagsstämman måste aktieägare som låtit förvaltarregistrera sina aktier, tillfälligt inregistrera aktierna i eget namn hos VPC AB. Aktieägare, som önskar sådan omregistrering, måste underrätta förvaltaren om detta i god tid före den 12 april 2004.

Utdelning

Styrelsen kommer att föreslå stämman en utdelning om 2,00 kr/aktie samt en extrautdelning om 1,50 kr/aktie. Som avstämningsdag för utdelning föreslås den 27 april 2005. Om bolagsstämman beslutar i enlighet med förslaget, beräknas utdelningen utbetalas genom VPC AB's försorg den 2 maj 2005.

Tidpunkter för ekonomisk information

Ordinarie bolagsstämma	2005	22 april
Delårsrapport	jan - mars	2005 22 april
Delårsrapport	jan - juni	2005 18 aug
Delårsrapport	jan - sept	2005 3 nov

Med "Malmbergs" eller "bolaget" avses i denna årsredovisning Malmbergs Elektriska AB (publ) eller Malmbergskoncernen, beroende på sammanhang. Med "Malmbergs Sverige" avses Malmbergs Elektriska Svenska AB och med "Bygg-Ström" avses Bygg-Ström i Sverige AB. Med "Malmbergs Danmark" avses Malmbergs Elektriske A/S och med "Malmbergs Norge" avses Malmbergs Elektriske AS. "Malmbergs Finland" avser Malmberg-Elektro Oy och "Malmbergs England" avser Malmbergs (UK) Ltd.

MALMBERGS

Malmbergs Elektriska AB (publ)
Org nr 556556-2781
Box 144, (Västra Bangatan 54), 692 23 KUMLA
Telefon: 019-58 77 00 Telefax: 019-57 11 77
E-post: info@malmbergs.com www.malmbergs.com