

MALMBERGS



ÅRSREDOVISNING 2012



Innehåll

2	Årsstämma
3	Malmbergs i sammandrag
4	VD har ordet
5	Summary/Kurzfassung
6	Historik
7	Verksamhet / Miljö, kvalitet och etik
8	Marknad
10	Produkter
11	Koncernpresentation
14	Malmbergsaktien
15	Finansiell översikt – fem år i sammandrag
18	Bolagsstyrningsrapport
22	Förvaltningsberättelse
24	Koncernens resultaträkning
25	Koncernens balansräkning
27	Koncernens förändringar i eget kapital
28	Koncernens kassaflödesanalys
29	Moderbolagets resultaträkning
30	Moderbolagets balansräkning
32	Moderbolagets förändringar i eget kapital
33	Moderbolagets kassaflödesanalys
34	Noter
54	Revisionsberättelse
55	Adresser

Årsstämma

Årsstämma hålls tisdagen den 23 april 2013 kl 13.00 i Malmbergs lokaler, Västra Bangatan 54, Kumla.

DELTAGANDE

Aktieägare som vill delta i årsstämman ska dels vara införd i aktieboken, som förs av Euroclear Sweden AB, senast den 17 april 2013, dels anmäla sig till bolaget under adress Malmbergs Elektriska AB (publ), Box 144, 692 23 Kumla, eller per telefon 019-58 77 10, Inga Karlsson, telefax 019-57 11 77 eller e-post inga.karlsson@malmbergs.com. Anmälan ska ske senast den 17 april 2013 kl 16.00. Om deltagande sker med stöd av fullmakt ska denna insändas i god tid före årsstämman.

FÖRVALTARREGISTRERADE AKTIER

För att äga rätt att delta i årsstämman måste aktieägare som låtit förvaltarregistrera sina aktier, tillfälligt inregistrera aktierna i eget namn hos Euroclear Sweden AB. Aktieägare, som önskar sådan omregistrering, måste underrätta förvaltaren om detta i god tid före den 17 april 2013.

UTDELNING

Styrelsen föreslår årsstämman en utdelning på 3,75 kronor per aktie. Som avstämningsdag för utdelning föreslås den 26 april 2013. Utbetalning beräknas kunna ske den 2 maj 2013.

Tidpunkter för ekonomisk information

Årsstämma		23 apr	2013
Delårsrapport	jan-mars	2013	23 apr 2013
Delårsrapport	jan-juni	2013	22 aug 2013
Delårsrapport	jan-sept	2013	28 nov 2013

Med "Malmbergs" eller "bolaget" avses i denna årsredovisning Malmbergs Elektriska AB (publ) eller Malmbergskoncernen, beroende på sammanhang.

Med "Malmbergs Danmark" avses Malmbergs Elektriske A/S och med "Malmbergs Norge" avses Malmbergs Elektriske AS. "Malmbergs Finland" avser Malmberg-Elektro Oy, "Malmbergs England" avser Malmbergs UK Ltd och "Malmbergs Hongkong" avser Malmbergs Asia Electric Ltd.

ÅRSREDOVISNING

Årsredovisningen finns tillgänglig på Malmbergs kontor i Kumla samt på bolagets hemsida. Den sänds även via e-post eller i tryckt version till aktieägare som så önskar.

Malmbergs i sammandrag

- Intäkterna uppgick till 516 304 (522 935) kkr
- Rörelseresultatet uppgick till 51 585 (73 618) kkr
- Resultatet före skatt uppgick till 50 577 (73 093) kkr
- Resultatet efter skatt uppgick till 37 049 (53 831) kkr
- Resultatet per aktie uppgick till 4,63 (6,73) kr
- Kassaflödet från den löpande verksamheten var 20 019 (44 748) kkr

kkkr om ej annat anges	2012	2011	2010	2009	2008
Intäkter	516 304	522 935	524 482	481 771	552 881
Rörelseresultat	51 585	73 618	25 598	28 048	49 812
Resultat före skatt	50 577	73 093	22 678	26 562	47 535
Resultat	37 049	53 831	16 087	19 315	34 001
Balansomslutning	375 148	374 625	343 289	350 741	349 258
Eget kapital	256 840	260 121	222 534	214 150	192 634
Kassaflöde från den löpande verksamheten	20 019	44 748	15 304	39 618	28 095
Nyckeltal ¹⁾					
Rörelsemarginal, %	10,0	14,1	4,9	5,8	9,0
Soliditet, %	68,5	69,4	64,8	61,1	55,2
Räntetäckningsgrad, ggr	26,7	40,1	8,0	10,9	11,8
Medelantal anställda	152	141	138	131	156
Resultat per aktie, kr ²⁾	4,63	6,73	2,01	2,41	4,25
Kassaflöde från den löpande verksamheten per aktie, kr ²⁾	2,50	5,59	1,91	4,95	3,51

1) För definitioner se sidan 17.

2) Före och efter utspädning.

Intäkter per geografiskt område

kkkr	2012	2011	2010	2009	2008
Malmbergs Sverige	268 556	285 211	282 172	251 100	272 076
Malmbergs Norge	158 574	145 629	156 280	145 438	181 316
Malmbergs Danmark	56 806	55 535	50 090	48 539	62 939
Malmbergs Finland	30 427	34 320	33 369	34 100	34 367
Malmbergs England	1 941	2 240	2 571	2 594	2 183
Summa	516 304	522 935	524 482	481 771	552 881

VD har ordet

Bäste aktieägare,

Med en viss besvikelse ser jag tillbaka på 2012. Vi nådde i stort samma omsättning som 2011. Det var framförallt i Sverige som omsättningen minskade något, detta tillsammans med att marknaden i Sverige samtidigt gick tillbaka. Den kraftigt minskade lönsamheten i Sverige under andra halvåret 2012 var till största delen beroende på en minskad bruttovinst. Kostnaderna i koncernen har jämfört med föregående år varit till stor del konstanta, de ökningarna som framförallt skett på personalsidan har berott på att inhyrd personal övergått till anställning i bolaget. Verksamheterna i våra dotterbolag har utvecklats väl och som jag tidigare sagt ser vi nu att vårt norska dotterbolag återfått den stabilitet som det tidigare haft med en bra tillväxt och en uthållig vinst. Glädjande inför 2013 är det distributionsavtal som tecknats med Philips Oy, där vårt finska bolag övertar distributionen av Philips belysningsprodukter. I vår svenska verksamhet förväntar vi oss mycket av det avtal som träffats med en tysk byggvaruhuskedja avseende leveranser av LED-belysning till deras europeiska verksamhet. Ett fortsatt arbete att effektivisera och öka omsättningen i våra befintliga butiker, där vi idag har en stor tillväxtpotential utan att behöva genomföra några större investeringar, pågår. En viktig uppgift under 2013 är att återkomma till vår sedan tidigare mycket goda rörelsemarginal och samtidigt ha ett ökat fokus på våra kostnader. Vi har beslutat att under året öppna en proffsbutik i Drammen, Norge samt att genomföra det som sedan tidigare beslutats, öppnandet av ytterligare en proffsbutik i Köpenhamn, Danmark. Utöver detta planerar vi för ytterligare proffsbutiker i Sverige under 2013. Den mycket viktiga webbhandeln ökar år från år och här kan vi se att våra kunders köpmönster förändras i en allt snabbare takt till att använda webbhandeln i allt större utsträckning när man gör sina inköp.

RESULTATUTVECKLINGEN

Jag är, som jag tidigare sagt, besviken att vi inte klarat att fortsätta utvecklingen av den fina lönsamhet som vi hade under 2011. Delvis beror detta på externa faktorer där kostnadsökningar framförallt hos våra leverantörer i Kina varit betydande, vilket inneburit högre inköpspriser. Med tanke på den svagare marknaden och den ökade konkurrensen har det inte bedömts som möjligt att kortsiktigt öka våra priser för att kompensera mot ökade inköpskostnader. Den nuvarande situationen med en svagare marknad och framförallt osäkra omvärldsförhållanden med en Euro-kris som aldrig tycks ta slut, kräver att vi arbetar ännu mera fokuserat på att hitta alternativa inköpskanaler, där produkter med mindre teknikvärden flyttas och produceras i länder med lägre kostnader. Viktigast för oss är dock att koncentrera oss på vår sunda kärnverksamhet, vårt eget arbete och utveckling, där vi genom att effektivisera vår organisation och vårt dagliga arbete snabbt kan återkomma till tidigare goda lönsam-

het. Det är de små stegen i vår organisation som för oss framåt, inte de stora förändringarna. Riskexponeringen i bolaget är fortsatt låg, detta tillsammans med en stark finansiell ställning, ger möjlighet till en fortsatt god utdelning till aktieägarna.

INVESTERINGAR

När det gäller investeringar under 2013 är vi, som jag tidigare år redovisat, i en fortsatt mycket bra situation, då vi tidigare år genomfört stora investeringar i utbyggnad av våra lagerresurser som nu innebär att det i närtid inte föreligger något stort investeringsbehov. De investeringar som är aktuella under 2013 är i första hand investeringar i nya proffsbutiker. Dessa investeringar är dock att betrakta som relativt små i förhållande till bolagets storlek och kommer inte att överstiga föregående års avskrivningar.

UTSIKTER FÖR 2013

Vilka är bolagets möjligheter och utsikter inför 2013? Att göra bedömningar inför framtiden har alltid varit svårt, och i den globaliserade värld vi nu lever i med snabba förändringar, politiska beslut, en fortsatt pågående Euro-kris, där man i skrivande stund har fått stora problem med det cypriotiska banksystemet gör det inte lättare att bedöma framtiden. Vad blir nästa omvärldspåverkan? Detta är sådant som vi i ett företag med stor internationell handel dagligen har att fundera över när vi gör vårt val av leverantörer, leverantörsland, vilka valutor vi ska arbeta med etc. Frågorna är många, för vi önskar som alla att framtiden i varje fall är lite förutsägbar. Vad vi idag vet är att det för 2013 fortsatt kommer att vara en låg byggaktivitet och låga industriinvesteringar i alla länder som vi arbetar i med undantag för Norge. Detta till trots så är jag ändå försiktigt optimistisk inför 2013 med tanke på att vi fortsatt har en liten marknadsandel, starka finanser och ett flertal intressanta produkter på väg ut på marknaden.



Jan Folke
Kumla i mars 2013

Summary/Kurzfassung

Summary

Malmbergs is an import-, agency- and distribution company, working with electric material. The majority of our customers are installers and industries.

The Malmbergs Group has grown quickly and is today represented in 20 places in 6 countries. The total number of employees is 152.

The large purchase volumes and low purchase prices have made the company very profitable.

The business concept is to make the way between manufacturer and customer as simple and cost effective as possible.

The strategy for the future is to increase the profit through continued expansion.

CONSOLIDATED PROFIT AND LOSS ACCOUNT JANUARY 1 - DECEMBER 31

in thousands of SEK	2012	2011
Net turnover	516 304	522 935
Other operating income	2 657	2 700
Operating costs	-467 376	-452 017
Operating profit	51 585	73 618
Net financial items	-1 008	-525
Profit after financial items	50 577	73 093
Taxes	-13 528	-19 262
Profit for the year	37 049	53 831

CONSOLIDATED BALANCE SHEET AS PER DECEMBER 31

in thousands of SEK	2012	2011
Assets		
Fixed assets	61 759	65 831
Current assets	242 432	230 068
Liquid assets	70 957	78 726
	375 148	374 625
Equity and Liabilities		
Equity	256 840	260 121
Long-term liabilities	37 881	30 002
Current liabilities	80 427	84 502
	375 148	374 625

Kurzfassung

Malmbergs ist eine Import-, Agentur- und Distributionsfirma und arbeitet mit ElektroMaterial. Die wichtigsten Kunden sind Installateuren und Industrien.

Der Malmbergs Konzern ist schnell gewachsen und hat heute Betrieb in 20 Orten in 6 Ländern. Die totale Anzahl Angestellter ist 152.

Die grosse Einkaufsvolumen und niedrigen Einkaufspreisen hat die Firma sehr lohnend gemacht.

Das Konzept ist den Weg zwischen Hersteller und Kunden so billig wie möglich zu machen.

Die Strategie für die Zukunft ist das Gewinn mit fortgesetzter Expansion zu erhöhen.

KONSOLIDIERTE GEWINN- UND VERLUSTRECHNUNG 1. JANUAR - 31. DEZEMBER

in Tausend SEK	2012	2011
Nettoumsatz	516 304	522 935
Sonstige Einnahmen	2 657	2 700
Betriebskosten	-467 376	-452 017
Betriebsgewinn	51 585	73 618
Finanzergebnis	-1 008	-525
Ergebnis der gewöhnlichen Geschäftstätigkeit	50 577	73 093
Steuern	-13 528	-19 262
Jahresüberschuss	37 049	53 831

BILANZ ZUM 31. DEZEMBER

in Tausend SEK	2012	2011
Aktiven		
Anlagevermögen	61 759	65 831
Umlaufvermögen	242 432	230 068
Kassenbestand, Guthaben bei Kreditinstituten	70 957	78 726
	375 148	374 625
Passiven		
Eigenkapital	256 840	260 121
Langfristige Verbindlichkeiten	37 881	30 002
Kurzfristige Verbindlichkeiten	80 427	84 502
	375 148	374 625

Historik

1916

Malmbergs startade sin verksamhet som elinstallatör i Kristinehamn och var fram till 1981 ett installationsföretag.

1981

Jan Folke övertog bolaget, verksamheten flyttade till Hallsberg och inriktningen lades på import, grossistförsäljning och distribution av elmateriel till elinstallatörer, VVS-branschen och industrin.

1987

Företaget flyttade från Hallsberg till nya lokaler i Kumla. Malmbergs första dotterbolag bildades i Norge.

1988

Bygg-Ström i Sverige AB bildades med försäljning av tillfällig elmateriel till byggindustrin och uthyrningsföretag.

1991

Det första hämtlagret öppnades i Stockholm.

1992

Under hösten bildades ett dotterbolag i Danmark. Bygg-Ström startade verksamhet med försäljning av butikspaketerad elmateriel till GDS-marknaden (gör-det-själv).

1993

Ett hämtlager öppnades i Göteborg och ett i Oslo.

1994

I början av året bildades ett dotterbolag med säljkontor i Åbo, Finland. I Sverige öppnades ett tredje hämtlager, nu i Solna. Sommaren 1994 förvärvade Malmbergs nya och större lokaler i Kumla. Samtidigt övertog Bygg-Ström Malmbergs tidigare lokaler och båda företagen fick därigenom tillgång till betydligt större ytor.

1995

I januari bildades ett dotterbolag i Storbritannien. Expansionen i Finland fortsatte genom att dotterbolaget i Åbo flyttade till Helsingfors och investeringar gjordes i ett nytt lager.

1997

Ett hämtlager öppnades i Malmö. Bygg-Ström utökade sitt GDS-program med VVS-produkter. Dotterbolaget i Danmark expanderade sin verksamhet och anskaffade en rörelsefastighet med större ytor.

1998

Ett hämtlager öppnades i Jönköping. Under sommaren sammanfördes Malmbergs Elektriska Svenska AB och Bygg-Ström i Sverige AB i en nybildad koncern med Malmbergs Elektriska AB (publ) som moderbolag med inriktning på att børsintroducera bolaget.

1999

Styrelsen och ägarna beslutade att ansöka om marknadsnotering av Malmbergs aktier av serie B på OTC-listan vid Stockholms Fondbörs. I april förvärvades Lys Engros AS i Bergen, Norge.

2000

Produktsortimentet breddades till att även omfatta datatillbehör och ett nytt egenutvecklat e-handelssystem togs i bruk.

2001

Nya proffsbutiker med hämtlager öppnades i Umeå och i Fredrikstad i Norge.

2002

Utbyggnad av koncernens centrallager i Kumla. Ny proffsbutik med hämtlager öppnades i Örebro under hösten.

2003

Nya proffsbutiker med hämtlager öppnades i Odense i Danmark och Fornebu i Norge. Proffsbutiken i Jönköping flyttade till mer ändamålsenliga lokaler.

2004

Ny proffsbutik med hämtlager öppnades i Trondheim i Norge. Utbyggnad av kontoret i Kumla.

2005

Nya proffsbutiker med hämtlager öppnades i Hammarby, Stockholm och i Herlev, Köpenhamn.

2006

Ny proffsbutik öppnades i Vestby, Norge. I Finland förvärvades Tukkuiliike Iskanius OY (TKI). Utbyggnaden av koncernens centrallager färdigställdes.

2007

Ny proffsbutik öppnades i Uppsala.

2008

Ny proffsbutik öppnades i Linköping.

2009

Nya proffsbutiker öppnades i Helsingborg, Kumla och i Stavanger, Norge.

2010

Nya proffsbutiker öppnades i Solna och i Bergen, Norge. Ett representations- och sourcingbolag etablerades i Hongkong.

2012

Ett representations- och sourcingkontor etablerades i Shenzhen.

Verksamhet

Malmbergs Sverige startade sin nuvarande verksamhet 1981 då bolaget ändrade inriktning till att vara ett import-, agentur- och handelsföretag med egen distribution och grossistförsäljning av elartiklar till elinstallatörer, grossister och industriföretag. Under senare år har Malmbergs ökat sina satsningar på utveckling av egna märkesvaror, EMV, genom att öka integrationen bakåt i tillverkningsledet med investeringar i såväl produktutveckling som design. Verksamheten flyttades 1987 till nya och större lokaler i Kumla, där verksamheten fortfarande bedrivs. Huvudkontor och centrallager för hela koncernen är belägna i Kumla.

Från Kumla distribueras varor till kunder över hela Sverige, samt till våra dotterbolags huvudlager i Norge, Danmark, Finland och England. För att förstärka den lokala närvaron i respektive land har verksamheten utökats med proffsbutiker i Hammarby, Solna, Göteborg, Malmö,

Linköping, Jönköping, Umeå, Uppsala, Helsingborg, Kumla och Örebro i Sverige, samt Oslo, Bergen, Trondheim, Fredrikstad, Stavanger och Vestby i Norge samt Herlev i Danmark och Vantaa i Finland. Malmbergs Sverige svarar för övergripande koncernfunktioner som ekonomi, inköp, produktutveckling och marknadsstrategi.

Malmbergs deltar ofta aktivt i leverantörernas produktutveckling. Ett stort antal produkter lanseras under egna varumärken, EMV. Produktutvecklingen sker kontinuerligt och antalet nya produkter som tillförs koncernen utökas ständigt. De nya produkterna ska komplettera tidigare produktmix och vara anpassade till redan befintliga kundgrupper för att till låga kostnader bidra till en ökad rörelsemarginal.

Produkterna marknadsförs bland annat genom våra kataloger, s k produkt- och inköpshandböcker som distribueras till samtliga kunder en till två gånger per år.

Produkt- och inköpshandboken innehåller samtliga Malmbergs produkter och distribueras i cirka 30 000 exemplar per utgåva. Malmbergs "Kundextra" är en informations- och säljbroschyr som utkommer varje månad och innehåller produktnyheter och kampanjerbjudanden till kunderna.

I vår internetbutik hittar man den senaste versionen av våra produkt- och inköpskataloger.

Säljorganisationen är uppdelad dels på en central verksamhet, dels på lokala proffsbutiker. Den centrala bearbetningen sker genom kundbesök och telefonförsäljning där säljare aktivt genom kundbesök bearbetar kunder. Centralt placerade produkt- och säljavdelningar ansvarar för storkundsbearbetning över hela Sverige. Proffsbutiker leds av en butiksansvarig.

Mässdeltagande är en mycket viktig del i marknadsföringen. Malmbergs deltar på mässor såväl inom som utanför Norden.

Miljö, kvalitet och etik

Miljö, kvalitet och etik är viktiga frågor för Malmbergs. Malmbergskoncernen är i första hand inriktad på handel och distribution och bedriver endast en begränsad tillverkning. De miljöaspekter som berör koncernen är till stor del knutna till distribution och förpackning samt tillverkande leverantörers miljöpåverkan.



Dessa kan uppdelas i tre delar Avfall, Transport och Produkt/Tillverkning.

Malmbergs är såväl kvalitet- som miljöcertifierat enligt ISO 9001:2008 och ISO 14001:2004.

För Malmbergs inkluderar miljö även i allra högsta grad *arbetsmiljö/etik* och hur man behandlar anställda i leverantörers produktionsanläggningar. Malmbergs har regler som gäller icke-diskriminering, löner och arbetstid, arbetsförhållanden, barnarbete och frihet att organisera sig fackligt. Malmbergs har sammanställt en omfattande uppförandekod för leverantörer, en Code of Conduct, i vilken företagets miljö- och etikregler redovisas.

Avfall berör främst våra tillverkande leverantörer, men även de av Malmbergs-koncernen försålda varorna av sådan beskaffenhet att Malmbergs är skyldig att ta hand om produkterna när de är förbrukade.

För att klara dessa åtaganden är Malmbergs medlem i EI-Kretsen i Sverige AB och är registrerad i EE-registret hos Naturvårdsverket. Malmbergs är också ansluten till REPA, näringslivets system för återvinning av förpackningar.

Transport berör hela distributionsked-

jan från leverantör till Malmbergs och vidare till kund. Malmbergs använder endast leverantörer inom transportområdet som uppfyller Malmbergs miljöpolicy. En viktig del i Malmbergs miljöpolicy är att de resor som personal gör i tjänsten så långt detta är möjligt, anpassas till Malmbergs miljöpolicy.

Produkt/Tillverkning innebär att Malmbergs miljöpolicy ska gälla, så långt som möjligt är, under hela produktcykeln.

Kvalitet omfattar hela verksamheten från

inköp till lagerhantering och leveranser. Innan en ny leverantör anlitas görs en noggrann utvärdering av leverantörens kvalitetspolicy. Kontinuerlig uppföljning sker sedan av leveranser. I kvalitetsarbetet beskrivs också hanteringen av dokument.

Malmbergs miljöarbete är en integrerad del av affärsverksamheten. Tillsammans med kvalitetsarbetet och en väl utvecklad etikpolicy som ingår som ett naturligt steg i den dagliga affärsverksamheten, stärker detta Malmbergs konkurrenskraft.

Marknad

MALMBERGS PRODUKTOMRÅDEN

Malmbergs bedriver verksamhet inom tre olika produktområden: Elmateriel, GDS-produkter och Tillfällig el/Bygg-Ström.

Affärsidé – Malmbergskoncernen

Vår affärsidé är att positionera oss som en av marknadens starkaste aktörer inom området elmateriel. Det gör vi genom att kombinera ett brett sortiment av prisvärda kvalitetsprodukter med god logistik, hög servicenivå och kundanpassade tjänster.

Kärnan i verksamheten är direktimport från tillverkande företag och effektiv distribution – utan fördyrande mellanhänder.

Malmbergs försäljning är inriktad på tekniska produkter och tjänster och huvuddelen är ”business-to-business” och riktar sig med 65 procent till slutkunder inom byggbranschen, 5 procent till industrin och 30 procent till övriga branscher, bland annat GDS-marknaden.

Malmbergs strävar efter att kontrollera hela inköpskedjan. Andelen direktinköp ligger idag på över 60 procent. Genom att Malmbergs tar en allt större aktiv del i produktutvecklingen hos våra leverantörer ökar förädlingsvärdet vilket medför ökade vinstmarginaler.

PRODUKTOMRÅDET ELMATERIEL

Produktområdets affärsidé är att erbjuda professionella användare, grossister och återförsäljare ett kundanpassat utbud av elmateriel och tjänster.

Produktområdet omfattar artikelgrupperna installationsmateriel, industrikomponenter, normprodukter, fläktar och värmeprodukter, belysningsmateriel, datatillbehör, nätverksprodukter och kabel. Den nordiska marknaden för el och belysningsprodukter omsätter cirka 39 miljarder SEK.

Distributionen sker till största delen genom elgrossister som i sin tur erhåller produkter från tillverkare eller importörer. Marknaden för elmateriel kan indelas i två huvudmarknader; dels grossistmarknaden för elmateriel som främst är beroende av elinstallationsmarknaden som i sin tur är beroende av främst byggnation och industriinvesteringar, dels marknaden för OEM-industrier, som till stor del är beroende av exportmarknader samt den inhemska efterfrågan på konsument- och industriprodukter.

Kundgrupper

- Elinstallatörer – använder elmateriel i sin dagliga verksamhet för elinstallationer i villor, hyreshus, skolor, industrier etc.
- Industriföretag – använder elmateriel för eget bruk, t ex processindustrier, för investeringar och underhåll i system och anläggningar.

- OEM-industrier – använder elmateriel i egna produkter som tillverkas, verkstadsmaskiner, träbearbetningsmaskiner etc.
- Apparatskåpsbyggare – använder elkomponenter vid tillverkning av automatikanläggningar, centraler etc.
- Data- och elektronikföretag – använder fiberkabel, switchar, hubbar, konvertrar, patchpaneler etc.

Konkurrenter

På den nordiska marknaden för elmateriel kan konkurrenterna indelas i två kategorier:

- På elgrossistmarknaden finns ett fåtal mycket stora aktörer. De största aktörerna på den nordiska marknaden ingår idag i internationella företagsgrupper med huvudkontor utanför Sverige. Den andra kategorin är agenturföretag som säljer direkt till OEM-industrier.
- De största grossisterna i Norden är ElektroSkandia, Storel, Ahlsell, Nordisk Solar, L. Poulsen och Selga. Övriga aktörer är bland annat OEM-Automatik, Elektronikgruppen, Schneider Electric och Weidmüller.

Leverantörer

Inköpen av produkter sker i första hand från företag i Europa och i Asien. Malmbergs Sverige svarar för de gemensamma inköpen till övriga bolag i koncernen, även vad gäller produkter från svenska tillverkare. Viktiga länder är Tyskland, Italien, Belgien, Spanien, Portugal, Polen, Kina och Taiwan. Bolaget utvärderar kontinuerligt nya leverantörer eftersom inköpsfunktionen är mycket viktig för verksamhetens framgång.

PRODUKTOMRÅDET GDS (GÖR-DET-SJÄLV)

Produktområdets affärsidé är att förse järn-, bygg-, elfack- och dagligvaruhandeln med konsumentförpackat elmateriel.

Produktgruppen omfattar butiksförpackat materiel som ingår i produktområdet elmateriel, men marknadsförs under det egna varumärket Praktikern. Marknaden för GDS-produkter är svår att uppskatta då någon tillförlitlig statistik ej finns på området.

GDS-marknaden i Europas större industriländer motsvarar cirka 30 procent av värdet av grossistmarknaden för elmateriel i dessa länder. I de nordiska länderna är denna andel lägre men kraftigt ökande genom att flera utländska aktörer etablerat sig på den svenska marknaden. Malmbergs uppskattar den åtkomliga marknaden till cirka 12 miljarder SEK. Malmbergs GDS-program är ett av de ledande i branschen.

Hembelysning

Inom produktområdet GDS marknadsförs också produktområdet hembelysning. Hembelysning består till största delen av inredningsbelysning såsom takplafonder, vägg- och golvlampor samt badrumsbelysning.

Kundgrupper

Återförsäljare – exempel på återförsäljare är dagligvaruhandeln, järnhandlare, belysningsaffärer, byggmaterialhandlare och postorderföretag.

Konkurrenter

De större aktörerna på den svenska GDS-marknaden för elmateriel vid sidan av Malmbergs är Gelia Industri, Jo-El, Hall Miba och Thomée. Inom produktområdet hembelysning är de största konkurrenterna Massiv, Cottex, LampGustaf etc.

PRODUKTOMRÅDET TILLFÄLLIG EL/BYGGSTRÖM

Produktområdets affärsidé är att förse byggbranschen med professionell elmateriel för tillfälligt bruk. I kombination med kundanpassade tjänster kan vi erbjuda våra kunder ett ledande utbud.

Produktområdet omfattar elmateriel för tillfälliga anläggningar och består av kabel, elcentraler för byggarbets-

platser, värmefläktar, portabla elverk, värmekabelprodukter och strålkastare. Marknaden för tillfälliga elprodukter följer relativt väl nybyggnationen i de nordiska länderna. Marknaden är på grund av den rådande nybyggnadssituationen historiskt sett liten. Det är Malmbergs bedömning att efterfrågan på tillfällig el har minskat.

Kundgrupper

- Byggföretag – använder tillfälliga elprodukter i sin byggproduktion.
- Uthyrningsföretag – bedriver uthyrningsverksamhet med tillfällig el till företag och privatpersoner.

Konkurrenter

Då konjunkturen i början av 1990-talet försvagades försvann flertalet av de företag som var specialiserade på tillfällig elmateriel. Av de företag som har ett komplett program för tillfällig elmateriel har Malmbergs en stark ställning på den svenska marknaden. Malmbergs största konkurrenter är Ahlsell, El-Björn, Bygg-El och Satema.



Produkter

De flesta av Malmbergs produkter är avsedda för elinstallation. Antalet lagerförda artiklar är cirka 8 500 och Malmbergs Sverige fungerar som en central lagerhållare för de övriga operativa bolagen inom koncernen. Produktgrupperna indelas enligt följande:

Installationsmateriel

I gruppen ingår bland annat strömbrytare, vägguttag, grenuttag, kopplingsdosor, fästmateriel, stickproppar, klockströmbrytare, dimrar, rörelsevakter och kabelkanaler.

Industrikomponenter

I gruppen ingår bland annat elektriska motorer, kontaktorer och startapparater.

Normprodukter

I gruppen ingår bland annat automatsäkringar, jordfelsbrytare, kopplingsur, strömställare och kapslingar.

Fläktar och värmeprodukter

I gruppen ingår bland annat elektriska värmeelement, varmvattenberedare, värmefläktar, bords- och golvfläktar.

Värmekabelprodukter

I gruppen ingår bland annat värmeslingor för betonghårdning, frostskydd av VA-ledningar och värmemattor.

Kabel

I gruppen ingår bland annat installationskabel, kraftkabel, gummikabel och data- och elektronikkabel.

Byggplatscentraler

I gruppen ingår bland annat huvudcentraler, undercentraler och brukscentraler.

Portabla elverk

I gruppen ingår bland annat 1- och 3-fas bensinelverk och 3-fas dieselverk.

Belysningsmateriel

I gruppen ingår bland annat glödljusarmaturer, armaturer för lågenergibelysning, interiörbelysning, lysrörsarmaturer för offentlig och industriell miljö, strålkastare, utomhuslyktor, stolplyktor och ljuskällor. Hembelysning, som ingår i gruppen belysningsmateriel omfattar takplafonder, golv- och väggbelysning, badrumsbelysning etc.

VVS-materiel

I gruppen ingår bland annat varmvattenberedare, kopplingar, plastade kopparrör och reservdelar.

Verktyg

I gruppen ingår bland annat skruvmejslar, tänger, skiftnycklar och hylsnycklar.

Antenn- och telemateriel

I gruppen ingår bland annat antennsladdar, teleuttag och teleförlängningsdosor.

Data- och nätverksmateriel

I gruppen ingår bland annat patchpaneler, ISDN-terminatorer, datakabeltester, konverteringsverktyg, nätverksset, konvertrar, fiberkabel, switchar, hubbar och bredbandsrelaterade produkter.

Belysningsmateriel, installationsmateriel, kabel och normprodukter står för drygt 80 procent av nettoomsättningen.



Koncernpresentation



Malmbergs Sverige

Malmbergs Sverige startade sin nuvarande verksamhet 1981. De flesta produkterna är avsedda för elinstallation. Malmbergs Sverige har cirka 14 000 kunder. Antalet lagerförda artiklar är cirka 8 500 och Malmbergs Sverige fungerar som en central lagerhållare för de övriga operativa företagen inom koncernen. Malmbergs Sveriges viktigaste kundgrupp är elinstallatörer, som står för cirka 35 procent av nettoomsättningen. Försäljningen av GDS-produkter till framförallt varuhus och butikskedjor är en viktig kundgrupp och står för cirka 33 procent av nettoomsättningen. Andra viktiga kundgrupper är bygg- och uthyrningsföretag som står för cirka 15 procent av nettoomsättningen. Industrieföretag och då i första hand OEM-tillverkare står för cirka 8 procent av nettoomsättningen. Övriga kundgrupper, motsvarande 9 procent av nettoomsättningen, är elektromekaniska verkstäder, statliga verk, kommuner, landsting och energibolag.

Malmbergs England

Malmbergs etablerades i England 1995 med försäljningskontor och lager i Daventry. Verksamheten i Daventry flyttades till Northampton där ett nytt försäljningskontor öppnades 1998. Försäljning sker främst till grossistföretag.

Malmbergs Norge

Malmbergs etablerades i Norge 1987 och försäljning sker främst till elinstallatörer. Vi är fortsatt optimistiska beträffande den norska marknaden, med en tillväxt i flera av de sektorer som Malmbergs verkar i. Malmbergs Norge har förstärkt säljorganisationen under 2012 och kommer under sista halvåret 2013 att öppna en ny Proffsbutik strax söder om Oslo. Den budgeterade intäktsökningen kommer inte att ha någon väsentlig inverkan på bruttomarginalen och kommer sannolikt att ligga kvar på nuvarande nivå. Elinstallatörer är, som tidigare nämnts, en mycket viktig kundgrupp liksom entreprenörer och detaljhandel. Handeln via Malmbergs webbbutik i Norge växer kraftigt.

Malmbergs Hongkong

Malmbergs etablerade ett representations- och sourcingbolag i Hongkong 2010.

Malmbergs Shenzhen

Som en utveckling av vår verksamhet i Hongkong etablerade Malmbergs ett representations- och sourcingkontor i Shenzhen 2012.

Malmbergs Danmark

Malmbergs etablerades i Danmark 1992 och har sedan dess etablerat sig som en pålitlig leverantör till den professionella elbranschen i Danmark. En satsning på god kundservice, kvalitet och låga priser har bidragit till Malmbergs framgång. Utnyttjandet av koncernens kapacitet, i kombination med fokus på nya områden, såsom interiörbelysning och LED-belysning, har säkrat Malmbergs fortsatta utveckling på den danska marknaden. En aktiv satsning på försäljning av vårt breda sortiment till befintliga och nya kunder, har också bidragit till tillväxten. Malmbergs kompetenta och lojala medarbetare, som har fokus på god kundservice och merförsäljning samt vetskapen om att vi lever tack vare våra kunder, gör att vi kan och kommer att kunna säkra framgång för det danska dotterbolaget.

Malmbergs Finland

Malmbergs etablerades i Finland 1994 och verksamheten är till största delen koncentrerad på försäljning till mindre och medelstora elinstallatörer. Antalet lagerförda artiklar är cirka 4 500. Malmbergs Finland har totalt cirka 3 200 kunder, varav flertalet är elinstallatörer. Antalet elinstallatörer i Finland uppgår till cirka 3 500. Produkterna levereras från Sverige och utgörs av samma produktprogram som också marknadsförs i Sverige. De största produktgrupperna är installationsmateriel, normprodukter samt belysningsmateriel, som står för cirka 80 procent av nettoomsättningen. Övriga produktgrupper är industrikomponenter, fläktar och värmeprodukter samt kabel. Malmbergs Finland etablerades i första hand som ett rent försäljningskontor till den svenska verksamheten. Under våren 1995 flyttades verksamheten från Åbo till Helsingfors och ett lager öppnades. Den nuvarande verksamheten bedrivs med lager, butik och kontor i Vantaa strax utanför Helsingfors.

Koncernpresentation

Malmbergs Sverige

	2012	2011	2010	2009	2008
Intäkter, kkr	268 556	285 211	282 172	251 100	272 076
Rörelseresultat, kkr	23 727	44 350	10 500	13 372	13 912
Medelantal anställda	91	90	88	80	94

Chef: Jan Folke.

Malmbergs Norge

	2012	2011	2010	2009	2008
Intäkter, kkr	158 574	145 629	156 280	145 438	181 316
Rörelseresultat, kkr	16 864	14 430	10 600	9 927	16 126
Medelantal anställda	37	29	28	30	38

Chef: Alexander Dillingøen.

Malmbergs Danmark

	2012	2011	2010	2009	2008
Intäkter, kkr	56 806	55 535	50 090	48 539	62 939
Rörelseresultat, kkr	9 426	9 660	3 786	4 118	7 506
Medelantal anställda	11	10	10	10	12

Chef: Villy Lillelund.

Malmbergs Finland

	2012	2011	2010	2009	2008
Intäkter, kkr	30 427	34 320	33 369	34 100	34 367
Rörelseresultat, kkr	1 770	3 798	1 696	1 162	3 365
Medelantal anställda	9	9	9	9	10

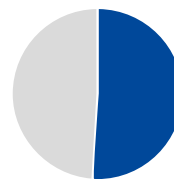
Chef: Rabbe Johansson.

Malmbergs England

	2012	2011	2010	2009	2008
Intäkter, kkr	1 941	2 240	2 571	2 594	2 183
Rörelseresultat, kkr	-286	-125	-200	-529	-843
Medelantal anställda	2	2	2	2	2

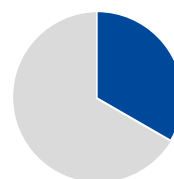
Chef: Jan Folke.

Andel av koncernens intäkter



52,0 %

Malmbergs Sverige



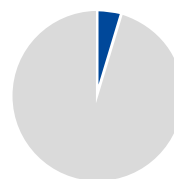
30,7 %

Malmbergs Norge



11,0 %

Malmbergs Danmark



5,9 %

Malmbergs Finland



0,4 %

Malmbergs England



Malmbergsaktien

Malmbergs aktier inregistrerades på OTC-listan vid Stockholms Fondbörs den 12 mars 1999 och är i dag noterade på Small Cap-listan på NASDAQ OMX Stockholm. En handelspost motsvarar 100 aktier.

AKTIEKAPITAL

Aktiekapitalet i Malmbergs uppgår till 20 000 000 kronor, fördelat på 800 000 aktier av serie A och 7 200 000 aktier av serie B, med kvotvärde 2,50 kronor. Samtliga aktier har lika rätt till andel i Malmbergs tillgångar och vinst. Varje aktie av serie A berättigar till tio röster, medan varje aktie av serie B berättigar till en röst.

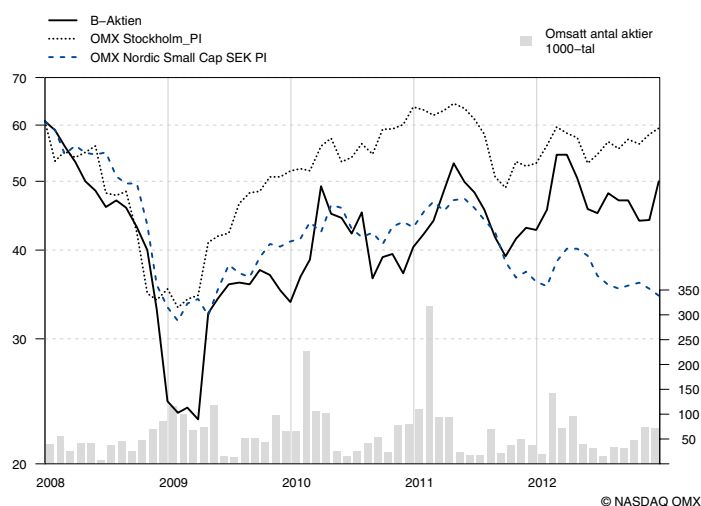
SPLIT

Den 14 juni 2007 genomfördes en split 2:1. Antalet aktier justerades därmed från 4 000 000 st till 8 000 000 st.

UTDELNINGSPOLITIK

Utdelningsnivån är en avvägning mellan marknadens krav på direktavkastning och bolagets kapitalbehov, som i sin tur främst bestäms av bolagets intjäningsförmåga och av rörelsens expansionstakt. Det är styrelsens mål att bolaget långsiktigt ska lämna en utdelning motsvarande lägst 50 procent av koncernens resultat efter skatt.

KURSVÄRDE OCH OMSÄTTNING



De fem största aktieägarna den 31 december 2012

Aktieägare	Antal AK A	Antal AK B	Innehav %	Röster %
Jan Folke med familj	800 000	2 856 001	45,7	71,4
Johan Rapp dödsbo		1 022 500	12,8	6,7
Aksjefondet Odin Sverige		536 657	6,7	3,5
Per Granath med bolag		400 000	5,0	2,6
Humle Småbolagsfond		200 000	2,5	1,3
Övriga		2 184 842	27,3	14,5
Totalt	800 000	7 200 000	100,0	100,0

Ägarstruktur den 31 december 2012

Aktieinnehav	Antal aktieägare	Antal AK A	Antal AK B	Innehav %	Röster %
I-1000	972	–	345 851	4,3	2,3
1001-10 000	262	–	718 005	9,0	4,7
10 001-50 000	24	–	548 366	6,8	3,6
50 001-100 000	8	–	503 680	6,3	3,3
100 001-200 000	5	–	870 140	10,9	5,7
200 001-	3	800 000	4 213 958	62,7	80,4
Summa	1 274	800 000	7 200 000	100,0	100,0

Data per aktie (före och efter utspädning)

kr	2012	2011	2010	2009	2008
Resultat	4,63	6,73	2,01	2,41	4,25
Eget kapital	32,11	32,52	27,82	26,77	24,08
Kassaflöde från den löpande verksamheten	2,50	5,59	1,91	4,95	3,51
Börskurs	50,00	42,70	40,40	33,80	24,50
Utdelning	3,75 ¹⁾	5,00	2,00	0,50	–

1) Styrelsens förslag till årsstämman.

Finansiell översikt – fem år i sammandrag

Resultaträkningar

kkkr	2012	2011	2010	2009	2008
Intäkter	516 304	522 935	524 482	481 771	552 881
Övriga intäkter	2 657	2 700	3 320	2 722	3 027
Rörelsens kostnader exkl avskrivningar	-461 163	-444 844	-493 399	-446 774	-496 305
Avskrivningar	-6 213	-7 173	-8 805	-9 671	-9 791
Rörelseresultat	51 585	73 618	25 598	28 048	49 812
Finansiella intäkter	958	1 344	317	1 199	2 134
Finansiella kostnader	-1 966	-1 869	-3 237	-2 685	-4 411
Resultat före skatt	50 577	73 093	22 678	26 562	47 535
Inkomstskatt	-13 528	-19 262	-6 591	-7 247	-13 534
Resultat	37 049	53 831	16 087	19 315	34 001

Balansräkningar

kkkr	2012-12-31	2011-12-31	2010-12-31	2009-12-31	2008-12-31
Tillgångar					
Anläggningstillgångar					
Goodwill	5 402	5 402	5 402	5 402	5 402
Licenser	225	382	577	848	1 072
Materiella anläggningstillgångar	54 527	58 490	62 999	70 450	77 041
Finansiella tillgångar	1 605	1 557	1 380	1 357	1 161
Summa anläggningstillgångar	61 759	65 831	70 358	78 057	84 676
Omsättningstillgångar					
Varulager	174 143	162 393	137 340	135 281	154 733
Kundfordringar	52 942	55 540	58 893	54 512	50 728
Övriga kortfristiga fordringar	15 347	12 135	12 165	11 842	14 001
Likvida medel	70 957	78 726	64 533	71 049	45 120
Summa omsättningstillgångar	313 389	308 794	272 931	272 684	264 582
Summa tillgångar	375 148	374 625	343 289	350 741	349 258
Eget kapital och skulder					
Eget kapital	256 840	260 121	222 534	214 150	192 634
Långfristiga skulder					
Upplåning	36 834	28 977	33 767	47 474	60 000
Övriga långfristiga skulder	1 047	1 025	1 226	1 378	1 493
Kortfristiga skulder					
Upplåning	11 278	4 761	12 234	11 943	11 943
Övriga kortfristiga skulder	69 149	79 741	73 528	75 796	83 188
Summa eget kapital och skulder	375 148	374 625	343 289	350 741	349 258

Finansiell översikt – fem år i sammandrag

Kassaflödesanalyser

kr	2012	2011	2010	2009	2008
Resultat före skatt	50 577	73 093	22 678	26 562	47 535
Övriga ej likviditetspåverkande poster	6 994	7 516	10 258	11 739	12 181
Erhållen ränta	958	1 344	317	460	1 712
Betald ränta	-1 988	-1 800	-1 708	-2 971	-4 394
Betald inkomstskatt	-24 923	-8 021	-8 050	-9 395	-16 699
Kassaflöde från den löpande verksamheten före förändring av rörelsekapital	31 618	72 132	23 495	26 395	40 335
Kassaflöde från förändringar i rörelsekapital	-11 599	-27 384	-8 191	13 223	-12 240
Kassaflöde från den löpande verksamheten	20 019	44 748	15 304	39 618	28 095
Kassaflöde från investeringsverksamheten	-2 550	-2 302	-3 879	-3 065	-8 423
Kassaflöde från finansieringsverksamheten	-25 291	-28 232	-15 939	-11 913	-33 846
Årets kassaflöde	-7 822	14 214	-4 514	24 640	-14 174
Likvida medel vid årets början	78 726	64 533	71 049	45 120	60 120
Kursdifferens i likvida medel	53	-21	-2 002	1 289	-826
Likvida medel vid årets slut	70 957	78 726	64 533	71 049	45 120

Nyckeltal

	2012	2011	2010	2009	2008
Rörelsemarginal, %	10,0	14,1	4,9	5,8	9,0
Vinstmarginal, %	9,8	14,0	4,3	5,5	8,6
Upplåning, kkr	48 112	33 738	46 001	59 417	71 943
Likvida medel, kkr	70 957	78 726	64 533	71 049	45 120
Sysselsatt kapital, kkr	304 952	293 859	268 535	273 567	264 577
Avkastning på sysselsatt kapital, %	17,5	26,7	9,6	10,9	19,8
Avkastning på eget kapital, %	14,3	22,3	7,4	9,5	18,3
Avkastning på totalt kapital, %	14,0	20,9	7,5	8,4	14,8
Kapitalomsättningshastighet, ggr	1,4	1,5	1,5	1,4	1,6
Kassalikviditet, %	173,1	173,3	158,1	156,6	115,5
Skuldsättningsgrad, ggr	0,2	0,1	0,2	0,3	0,4
Soliditet, %	68,5	69,4	64,8	61,1	55,2
Räntetäckningsgrad, ggr	26,7	40,1	8,0	10,9	11,8
Kassaflöde från den löpande verksamheten, kkr	20 019	44 748	15 304	39 618	28 095
Andel av intäkter utanför Sverige, %	48,0	45,5	46,2	47,9	50,8
Medelantal anställda	152	141	138	131	156
Intäkter per anställd, kkr	3 397	3 709	3 801	3 678	3 544

Finansiell översikt – fem år i sammandrag

Data per aktie (före och efter utspädning)

kr	2012	2011	2010	2009	2008
Resultat	4,63	6,73	2,01	2,41	4,25
Eget kapital	32,11	32,52	27,82	26,77	24,08
Kassaflöde från den löpande verksamheten	2,50	5,59	1,91	4,95	3,51
Börskurs	50,00	42,70	40,40	33,80	24,50
Utdelning	3,75 ¹⁾	5,00	2,00	0,50	–
Genomsnittligt antal utestående aktier, miljoner	8,0	8,0	8,0	8,0	8,0

1) Styrelsens förslag till årsstämman.

Definitioner

Rörelsemarginal

Rörelseresultat i relation till intäkter.

Vinstmarginal

Resultat före skatt i relation till intäkter.

Sysselsatt kapital

Summa tillgångar minus icke räntebärande skulder och avsättningar.

Avkastning på sysselsatt kapital

Resultat före skatt plus finansiella kostnader, rullande 12 mån, i relation till genomsnittligt sysselsatt kapital.

Avkastning på eget kapital

Periodens resultat, rullande 12 mån, i relation till genomsnittligt eget kapital.

Avkastning på totalt kapital

Resultat före skatt plus finansiella kostnader i relation till genomsnittlig balansomslutning.

Kapitalomsättningshastighet

Intäkter i relation till genomsnittlig balansomslutning.

Kassalikviditet

Omsättningstillgångar exkl varulager i relation till kortfristiga skulder.

Skuldsättningsgrad

Räntebärande skulder i relation till eget kapital.

Soliditet

Eget kapital i relation till balansomslutning.

Räntetäckningsgrad

Resultat före skatt plus finansiella kostnader i relation till finansiella kostnader.

Resultat per aktie

Periodens resultat efter skatt dividerat med antal aktier.

Eget kapital per aktie

Eget kapital dividerat med antal aktier.

Kassaflöde från den löpande verksamheten per aktie

Kassaflöde från den löpande verksamheten dividerat med antal aktier.



Bolagsstyrningsrapport

Styrelsen för Malmbergs Elektriska AB (publ) lämnar här 2012 års bolagsstyrningsrapport enligt kraven i Årsredovisningslagen (ÅRL) 6 kap 6 § och Svensk kod för bolagsstyrning. Malmbergs tillämpar Svensk kod för bolagsstyrning. Bolagsstyrningsrapporten har granskats av bolagets revisor i enlighet med ÅRL. Den utgör inte en del av de formella årsredovisningshandlingarna.

AKTIEÄGARNA

Malmbergs Elektriska AB (publ) är ett svenskt publikt aktiebolag noterat på Small Cap-listan på NASDAQ OMX Stockholm.

Samtliga aktier har lika rätt till andel i Malmbergs tillgångar och vinst. Varje aktie av serie A berättigar till tio röster, medan varje aktie av serie B berättigar till en röst.

De fem största aktieägarna den 31 december 2012

Aktieägare	Antal AK A	Antal AK B	Innehav %	Röster %
Jan Folke med familj	800 000	2 856 001	45,7	71,4
Johan Rapp dödsbo		1 022 500	12,8	6,7
Aksjefondet Odin Sverige		536 657	6,7	3,5
Per Granath med bolag		400 000	5,0	2,6
Humble Småbolagsfond		200 000	2,5	1,3
Övriga		2 184 842	27,3	14,5
Totalt	800 000	7 200 000	100,0	100,0

BOLAGSORDNING

I bolagsordningen framgår bland annat bolagets verksamhet, säte, styrelsens storlek, aktiekapitalets storlek, föreskrifter om olika aktieslag, antal aktier och hur bolagsstämman sammankallas. Bolagsordningen innehåller inga bestämmelser om tillsättande eller entledigande av styrelseledamöter samt om ändring av bolagsordningen. Ändring av bolagsordningen ska fastställas av års-/bolagsstämman. Bolagsordningen finns på Malmbergs hemsida.

ÅRSSTÄMMA

Årsstämma ska hållas inom sex månader från räkenskapsårets utgång. Stämman ska hållas i Kumla eller i Stockholm. Samtliga aktieägare som inför stämman är registrerade i aktieboken och som anmält deltagande har rätt att delta och rösta för sitt totala aktieinnehav.

Kallelse till årsstämma ska ske tidigast sex veckor och senast fyra veckor före stämman genom annonsering i Post- och Inrikes Tidningar och i Svenska Dagbladet. Kallelse ska även skickas med post till varje aktieägare vars postadress är känd för bolaget i de fall gällande aktiebolagslag så föreskriver.

Vid årsstämman prövas frågor avseende bland annat aktieutdelning, fastställande av årsredovisning, val av styrelseordförande, styrelseledamöter och i förekommande fall revisorer, ersättning till styrelse och revisorer, hur valberedningen ska utses och om ansvarsfrihet för styrelsen och VD för det gångna året samt andra frågor som hänförs till stämman.

VALBEREDNING

På årsstämman den 26 april 2012 beslutades att valberedningen inför årsstämman 2013 ska bestå av två representanter för ägarna. Sammansättningen av valberedningen är ett avsteg från kodens regelverk. Anledningen är att ägarförhållandena är enkla och koncentrerade. Valberedningen ska utse ordförande inom sig. Namnen på valberedningens ledamöter ska offentliggöras snarast möjligt därefter, dock senast sex månader före årsstämman 2013. Mandatperioden för den utsedda valberedningen ska löpa intill dess att ny valberedning har tillträtt. För det fall någon av valberedningens ledamöter avgår, ska valberedningen ha rätt att utse en annan representant att ersätta sådan ledamot.

Den 14 februari 2013, vilket är senare och ett avsteg från beslut om att namnen ska offentliggöras senast sex månader före årsstämman, presenterades medlemmarna i valberedningen. Valberedningen består av ordförande Sven-Ove Cederstrand och Johan Folke.

ERSÄTTNINGS- OCH REVISIONSKOMMITTÉ

Styrelsen har beslutat att inte tillsätta någon särskild ersättnings- eller revisionskommitté. Dessa frågor hanteras av styrelsen i sin helhet exklusive ledamot som ingår i bolagsledningen. Syftet är att samtliga ledamöter ska få direkt information och ha inflytande i dessa betydelsefulla frågor.

Styrelsen bereder frågor gällande lön och övriga ersättningar till verkställande direktören samt godkänner verkställande direktörens förslag till löner och ersättningar till andra ledande befattningshavare.

Styrelsen övervakar och kvalitetssäkrar den finansiella rapporteringen och effektiviteten i bolagets interna kontrollsystem och riskhantering.

REVISORER

På årsstämman 2010 valdes fram till årsstämman 2014 Öhrlings PricewaterhouseCoopers AB till revisorer med Gert-Ove Levinsson som huvudansvarig revisor. Revisorn har lämnat rapport till styrelsen över revisionsuppdraget och även beträffande den interna kontrollen i koncernen vid styrelsemötet i februari 2013. Granskning av koncernens bolag samordnas av Öhrlings PricewaterhouseCoopers.

STYRELSE

Styrelsen för Malmbergs Elektriska AB (publ) består av fem ledamöter valda av årsstämman. Styrelseordförande är Björn Ogard och ledamöter är Johan Folke, Pernilla Folke, Hans Stalleland samt Conny Svensson.

STYRELSENS ARBETE

Styrelsens arbete regleras av den svenska aktiebolagslagen, bolagsordningen, Svensk kod för bolagsstyrning och den arbetsordning som styrelsen fastställt för sitt arbete. Styrelsens arbetsordning innefattar bland annat regler för

Bolagsstyrningsrapport

styrelsens övergripande arbetsuppgifter, styrelsens arbetsrutiner, antal möten som ska hållas per verksamhetsår, vad som ska behandlas, former för den löpande ekonomiska rapporteringen samt arbetsfördelning mellan styrelsen och verkställande direktören.

I instruktion till verkställande direktören regleras dennes arbetsuppgifter och rapporteringsskyldighet gentemot styrelsen. Vanligtvis hålls fyra styrelsemöten per år samt ett konstituerande. Då behandlas kvartalsrapporter och bokslutskommuniké. Kallelse och skriftligt underlag för beslut och rapporter utsänds till styrelsen en vecka före varje styrelsemöte. I ärenden som avses bli föremål för beslut får styrelsen vanligtvis ett skriftligt underlag i förväg. Styrelsen erhåller löpande under året månadsrapporter som belyser koncernens ekonomiska och operationella utveckling.

Styrelsen övervakar redovisning och finansiell rapportering för koncernen, håller en löpande kontakt med revisorerna samt granskar deras plan för arbetet och ersättningen härför. Bolagets revisor närvarar vid styrelsemöten när så behövs, normalt två gånger per år.

STYRELSENS ARBETE UNDER 2012

Under verksamhetsåret 2012 har styrelsen haft sex protokollförda sammanträden.

	Närvaro	Oberoende till bolaget	Oberoende till större aktieägare
Björn Ogard	6 av 6	Ja	Ja
Johan Folke	6 av 6	Nej	Nej
Pernilla Folke	5 av 6	Nej	Nej
Hans Stalleland	6 av 6	Ja	Ja
Conny Svensson	3 av 3	Ja	Ja

Ärenden som avhandlats under året är bland annat:

- Bokslutskommuniké, årsredovisning samt kvartalsrapporter
- Ekonomisk uppföljning av verksamheten
- Budgetdiskussioner
- Affärsplaner, finansiella planer och prognoser
- Koncernens organisation
- Kapital- och finansieringsfrågor
- Policy och instruktioner
- Rapportering av revisionsfrågor
- Uppföljning av extern revision

- Utvärdering av styrelsens arbete
- Övergripande och långsiktiga mål för verksamheten
- Strategisk inriktning för verksamheten
- Större löpande investeringar

ERSÄTTNING TILL STYRELSEN

Till styrelsens ordförande och ledamöter utgår styrelsearvode enligt årsstämmans beslut. Styrelsearvode utgår ej till ledamot anställd inom koncernen. Vid årsstämman den 26 april 2012 beslutades att ett arvode till styrelsens ledamöter, för tiden intill dess nästa årsstämma hållits, ska utgå med sammanlagt 540 000 kronor. Till ordförande utgår 180 000 kronor och till övriga tre ledamöter 120 000 kronor vardera.

KONCERNLEDNING

Koncernledningen består av koncernchef Jan Folke (även VD moderbolag), ekonomichef LieseLotte Andersson, vVD Johan Folke, VD Danmark Villy Lillelund samt VD Norge Alexander Dillingøen. Moderbolagets VD leder arbetet i koncernledningen.

ERSÄTTNINGAR TILL KONCERNLEDNING

Till koncernchef och andra ledande befattningshavare utgår enbart fast lön. Med andra ledande befattningshavare avses de fyra personer som tillsammans med koncernchef utgör koncernledningen. Bland ersättningar ingår även Övriga förmåner som avser tjänstebil och Övriga ersättningar som avser milersättning.

PENSION

Koncernen har endast avgiftsbestämda pensionsplaner. Pensionskostnad avser den kostnad som påverkat årets resultat. Pensionsåldern för koncernchef och andra ledande befattningshavare är 65 år. Pensionspremien uppgår till högst 35 procent av grundlönen för koncernchef och andra ledande befattningshavare.

UPPSÄGNINGSTID

För koncernchef är ömsesidig uppsägningstid sex månader och för andra ledande befattningshavare, fyra till sex månader.

AVGÅNGSVEDERLAG

Avtal om framtida avgångsvederlag finns varken för styrelsens ordförande, ledamöter, VD eller andra ledande befattningshavare.

Ersättning och övriga förmåner under 2012 (kkkr)	Grundlön/styrelsearvode	Övriga förmåner	Pensionskostnad	Övrig ersättning	Summa
Styrelseordförande Björn Ogard	180	–	–	–	180
Styrelseledamot Pernilla Folke	120	–	–	–	120
Styrelseledamot Hans Stalleland	122	–	–	–	122
Styrelseledamot Conny Svensson	82	–	–	–	82
Styrelseledamot Johan Folke, grundlön	970	125	322	16	1 433
Koncernchef/VD Jan Folke, grundlön	1 037	1	70	–	1 108
Andra ledande befattningshavare (3 st)	2 763	43	372	–	3 178
Summa	5 274	169	764	16	6 223

Bolagsstyrningsrapport

INTERN KONTROLL OCH RISKHANTERING AVSEENDE DEN FINANSIELLA RAPPORTERINGEN

Syftet med intern kontroll beträffande den finansiella rapporteringen är att säkerställa att denna är tillförlitlig och att de finansiella rapporterna är upprättade i överensstämmelse med god redovisningssed, att tillämpliga lagar och förordningar följs samt att krav på noterade bolag efterlevs.

INTERNREVISION

Styrelsen bedömer att koncernens storlek och koncernledningens operativa karaktär för närvarande inte motiverar en egen internrevision. Som beskrivs under kontrollmiljö nedan utförs uppföljningen istället av styrelsen samt koncernledningen. Kontrollnivån bedöms uppfylla bolagets behov, men en årlig bedömning görs av behovet av en egen internrevisionsfunktion.

KONTROLLMILJÖ

Styrelsen har det övergripande ansvaret för den interna kontrollen avseende den finansiella rapporteringen. Styrelsens arbetsordning och instruktioner för VD avser att säkerställa att den interna kontrollmiljön fungerar väl. Merparten av koncernbolagen använder ett enhetligt system för inrapportering av finansiell information.

Finansiella rapporter upprättas månads- och kvartalsvis i koncernen, moderbolaget och dotterbolagen. I samband med rapporterna görs analyser som syftar till att säkerställa den finansiella rapporteringen.

Koncernchefen för en tät dialog med dotterbolagens ledningar och har utfärdat ett antal styrande dokument avseende intern kontroll som har delgivits berörd personal. Uppföljning av att dessa efterlevs och att den interna kontrollen

fungerar effektivt görs regelbundet. Resultaten följs sedan upp av ekonomichefen i samarbete med de externa revisorerna. Resultatet av den interna kontrollen delges styrelsen löpande.

RISKBEDÖMNING

Riskbedömningen innebär att en analys har gjorts för att identifiera områden där det finns risk för väsentliga fel i den finansiella rapporteringen. Riskbedömningen uppdateras årligen av ledningen och rapporteras till styrelsen.

KONTROLLAKTIVITETER

Kontrollaktiviteterna har som syfte att förebygga, upptäcka och korrigera fel i den finansiella rapporteringen. Aktiviteterna består dels av analys av verksamheternas resultat- och balansräkningar, kassaflöden och nyckeltal, dels av löpande avstämningar och uppföljningar.

INFORMATION OCH KOMMUNIKATION

Styrelsen fastställer koncernens årsredovisning och bokslutskommuniké samt uppdrar åt VD att avge kvartalsrapporter. Samtliga ekonomiska rapporter sänds först till NASDAQ OMX Stockholm. De distribueras även till alla aktieägare som så önskar. På Malmbergs hemsida publiceras bokslutskommuniké, årsredovisning, kvartalsrapporter och pressmeddelanden.

UPPFÖLJNING

Styrelsen analyserar och utvärderar löpande finansiella rapporter avseende koncernens ställning och resultatutveckling. Uppföljning görs även av revisorernas rapportering avseende granskningen av den interna kontrollen.

Styrelsen

REVISORS YTTRANDE OM BOLAGSSTYRNINGSRAPPORTEN

Till årsstämman i Malmbergs Elektriska AB (publ), org.nr 556556-2781

Det är styrelsen som har ansvaret för bolagsstyrningsrapporten för år 2012 på sidorna 18-21 och för att den är upprättad i enlighet med årsredovisningslagen.

Vi har läst bolagsstyrningsrapporten och baserat på denna läsning och vår kunskap om bolaget och koncernen anser vi att vi har tillräcklig grund för våra uttalanden. Detta innebär att vår lagstadgade genomgång av bolagsstyrningsrapporten har en annan inriktning och en väsentligt mindre omfattning jämfört med den inriktning och omfattning som en revision enligt International Standards on Auditing och god revisionssed i Sverige har.

Vi anser att en bolagsstyrningsrapport har upprättats, och att dess lagstadgade information är förenlig med årsredovisningen och koncernredovisningen.

Örebro den 27 mars 2013

Öhrlings PricewaterhouseCoopers AB

Gert-Ove Levinsson
Auktoriserad revisor

Bolagsstyrningsrapport

STYRELSE

Björn Ogard,
född 1946

Styrelseordförande

Utbildning: Civilekonom.
Ledamot sedan 1998. Styrelseordförande i DecidoKompetensor AB samt i Brand New Homes AB.
Aktieinnehav i Malmbergs: 60 000 aktier av serie B.



Johan Folke,
född 1977

Utbildning: Marknadsekonom.
Ledamot sedan 2000.
Aktieinnehav i Malmbergs: 60 000 aktier av serie B.



Pernilla Folke,
född 1979

Utbildning: Fil mag. i Informatik.
Ledamot sedan 2009.
Beslutsstödskonsult.
Aktieinnehav i Malmbergs: 60 000 aktier av serie B.



Hans Stalleland,
född 1947

Utbildning: Ingenjör.
Ledamot sedan 2009.
Aktieinnehav i Malmbergs: 33 000 aktier av serie B.



Conny Svensson,
född 1951

Utbildning: Marknadsekonom.
Ledamot sedan 2012.
Aktieinnehav i Malmbergs: 3 045 aktier av serie B.



KONCERNLEDNING

Jan Folke,
född 1947
VD, koncernchef

Utbildning: Ingenjör.
Anställd sedan 1981.
Aktieinnehav i Malmbergs: 800 000 aktier av serie A och 2 654 801 aktier av serie B.



Johan Folke,
född 1977
Vice VD

Utbildning: Marknadsekonom.
Anställd sedan 1998.
Ledamot sedan 2000.
Aktieinnehav i Malmbergs: 60 000 aktier av serie B.



LieseLotte Andersson,
född 1954

Ekonomichef
Utbildning: Redovisningsekonom.
Anställd sedan 1982.
Aktieinnehav i Malmbergs: 2 000 aktier av serie B.



Villy Lillelund,
född 1957
VD Danmark

Utbildning: Marknadsekonom.
Anställd sedan 2002.
Aktieinnehav i Malmbergs: 1 200 aktier av serie B.



Alexander Dillingøen,
född 1967
VD Norge

Utbildning: Ingenjör.
Anställd sedan 2011.
Aktieinnehav i Malmbergs: 600 aktier av serie B.



REVISOR

Öhrlings PricewaterhouseCoopers AB

Gert-Ove Levinsson,
född 1964, Auktoriserad revisor
Huvudansvarig revisor

Förvaltningsberättelse

Styrelsen och verkställande direktören avger härmed årsredovisning samt koncernredovisning för räkenskapsåret 2012-01-01–2012-12-31.

Verksamheten

Malmbergskoncernen, som genom sitt moderbolag, Malmbergs Elektriska AB (publ), är noterad på Small Cap-listan på NASDAQ OMX Stockholm, bedriver förutom i Sverige verksamhet genom fem rörelsedrivande dotterbolag i Norge, Danmark, Finland, England och Hongkong. Malmbergs importerar, lagerför och säljer ett stort antal produkter och bedriver distributions-, grossist- och handelsverksamhet med elmateriel.

Väsentliga händelser under räkenskapsåret

Under året har inga väsentliga händelser inträffat.

Marknad och försäljning

Intäkterna uppgick under perioden januari-december 2012 till 516 304 (522 935) kkr.

Resultat och ställning

Resultatet före skatt uppgick under perioden till 50 577 (73 093) kkr. Avkastningen på eget kapital uppgick till 14,3 (22,3) procent och soliditeten uppgick till 68,5 (69,4) procent. Resultatet per aktie uppgick till 4,63 (6,73) kr. För definitioner se not 1 Redovisningsprinciper.

Flerårsjämförelse koncernen

	2012	2011	2010	2009	2008
Intäkter, kkr	516 304	522 935	524 482	481 771	552 881
Resultat före skatt, kkr	50 577	73 093	22 678	26 562	47 535
Balansomslutning, kkr	375 148	374 625	343 289	350 741	349 258
Soliditet, %	68	69	65	61	55
Avkastning på totalt kapital, %	14	21	8	8	15
Avkastning på eget kapital efter skatt, %	14	22	7	10	18
Avkastning på eget kapital, %	20	30	10	13	26
Antal anställda, st	152	141	138	131	156

För definitioner se not 1.

Varulager

Varulagret den 31 december 2012 uppgick till 174 143 kkr jämfört med 162 393 kkr den 31 december 2011.

Investeringar

Koncernens nettoinvesteringar under perioden januari-december 2012 uppgick till 2 550 (2 302) kkr, främst bestående av butiksinvesteringar. Nettoinvesteringar definieras som anskaffningar minskat med försäljningar, vilket specificeras i koncernens kassaflödesanalys.

Finansiering och likviditet

Kassaflödet från den löpande verksamheten var 20 019 (44 748) kkr. Likvida medel uppgick per 31 december 2012 till 70 957 kkr jämfört med 78 726 kkr 31 december 2011. Beviljade, men ej utnyttjade, belopp på checkräkningskredit uppgick i koncernen till 46 733 (31 805) kkr den 31 december 2012.

Personal

Antalet anställda i koncernen uppgick till 152 (141) personer den 31 december 2012.

Moderbolaget

Moderbolaget omsatte under perioden 377 506 (386 851) kkr. Resultatet efter finansiella poster var 42 090 (60 470) kkr.

Flerårsjämförelse moderbolaget

	2012	2011	2010	2009	2008
Nettoomsättning, kkr	377 506	386 851	386 967	339 416	22 114
Resultat efter finansiella poster, kkr	42 090	60 470	11 643	22 546	33 438
Balansomslutning, kkr	299 006	298 628	275 325	280 485	84 515
Soliditet, %	72	73	67	64	98

För definitioner se not 1.

Väsentliga händelser efter räkenskapsårets utgång

Efter periodens utgång har inga händelser inträffat som väsentligt påverkat denna rapport.

Framtidsutsikter

Våra tidigare farhågor för en alltför stark USD under 2012 besannades glädjande nog inte. Svenska kronan har stärkts mot samtliga valutor som är väsentliga för oss. Den viktiga byggmarknaden visar fortsatt inga tecken på en ökning i Sverige, här får vi nog räkna med en fortsatt minskad marknad under 2013. Industriinvesteringarna kommer även under 2013 att vara på en låg nivå, till största delen beroende på det instabila ekonomiska läget i södra Europa och vi tror inte på någon förbättring under 2013. Vi ser ändå positivt på en tillväxt för Malmbergs under 2013 med hänvisning till vad vi skrev i pressmeddelandet den 14 december 2012. Vi börjar nu kunna se resultatet av vårt långsiktiga arbete med dessa projekt och januari månad innebar en ökad försäljningsvolym för hela koncernen. Sammantaget, med hänsyn till en fortsatt svag byggmarknad, är vi ändå optimistiska i vår bedömning att Malmbergs under 2013 ska kunna öka både volymer och lönsamhet.

Finansiella instrument

Finansiella instrument som redovisas i balansräkningen inkluderar fordringar, likvida medel, rörelseskulder och upplåning. Tillämpade redovisningsprinciper framgår av not 1 Redovisningsprinciper.

Operativ riskhantering

Risker hanteras i verksamhetsprocesser och är en naturlig del av affärsverksamheten. Risker identifieras och det görs en sannolikhetsbedömning av att de inträffar och en uppskattning av eventuella följder. Därefter vidtas åtgärder för att minska riskexponeringen och begränsa eventuella negativa följder. Hanteringen av de operativa riskerna beskrivs närmare i not 13.

Förvaltningsberättelse

Finansiell riskhantering

Koncernen är exponerad för finansiella risker, valuta-, pris-, ränte-, kredit- och likviditetsrisker. Hanteringen av dessa risker beskrivs närmare i not 28.

Aktier och aktieinnehav

Malmbergs B-aktie är noterad på Small Cap-listan på NASDAQ OMX Stockholm. Antal aktier uppgår till 8 000 000 st fördelat på 800 000 st A-aktier och 7 200 000 st B-aktier, med kvotvärde 2,50 kronor. Samtliga aktier har lika rätt till andel i Malmbergs tillgångar och vinst. Varje A-aktie berättigar till tio röster och varje B-aktie till en röst. Huvudägare är familjen Folke med 71 procent av rösterna.

Transaktioner med närstående

Avtal finns med Qontrol BI Marketing AB om inköp av IT-tjänster. Bolaget delägs av Pernilla Folke som är styrelseledamot och aktieägare i moderbolaget. Avtalet bedöms som marknadsmässigt och inköpta tjänster uppgick till 70 (350) kkr under perioden januari-december 2012. Den utgående skulden till Qontrol BI Marketing AB uppgår till - (44) kkr.

Bolagsstyrning

Malmbergs Elektriska AB (publ) är ett svenskt publikt aktiebolag noterat på Small Cap-listan på NASDAQ OMX Stockholm. Malmbergs bolagsstyrning baseras därför på svensk lagstiftning och svenska regelverk såsom aktiebolagslagen, noteringsavtalet och bolagets bolagsordning. Malmbergs tillämpar Svensk kod för bolagsstyrning.

Styrelsen har det övergripande ansvaret för den interna kontrollen avseende den finansiella rapporteringen. Styrelsens arbetsordning och instruktioner för VD avser att säkerställa att den interna kontrollmiljön fungerar väl. Merparten av koncernbolagen använder ett enhetligt system för inrapportering av finansiell information. Vidare information framgår av bolagsstyrningsrapporten som finns på Malmbergs hemsida www.malmbergs.com.

Uppföljning

Styrelsen analyserar och utvärderar löpande finansiella rapporter avseende koncernens ställning och resultatutveckling. Uppföljning görs även av revisorernas rapportering avseende granskningen av den interna kontrollen. Styrelsen bedömer att koncernens storlek och koncernledningens operativa karaktär för närvarande inte motiverar en egen internrevision.

Ersättningar till ledande befattningshavare

Till koncernchef och andra ledande befattningshavare utgår enbart fast lön. Med andra ledande befattningshavare avses de fyra personer som tillsammans med koncernchef utgör koncernledningen. Bland ersättningar ingår även Övriga förmåner som avser tjänstebil och Övriga ersättningar som

avser milersättning. Mer information om riktlinjer till ledande befattningshavare under året och de som föreslås gälla för det kommande året framgår av not 8.

Produktutveckling

Malmbergs bedriver ingen egen forskning och utveckling utan deltar ofta aktivt i leverantörernas produktutveckling. Ett stort antal produkter lanseras under egna varumärken. Produktutvecklingen sker kontinuerligt och antalet nya produkter som tillförs koncernen utökas ständigt.

Miljö

Malmbergs direkta påverkan på miljön bedöms som liten då företaget bedriver verksamhet inriktad på handel och distribution och endast har en begränsad tillverkning.

Utdelning

Styrelsen föreslår årsstämman en utdelning på 3,75 kronor per aktie. Som avstämningsdag för utdelning föreslås den 26 april 2013. Utbetalning beräknas kunna ske den 2 maj 2013.

Förslag till vinstdisposition

Till årsstämmans förfogande står följande vinstmedel (kr)

Balanserad vinst	154 312 600,78
Årets vinst	36 010 468,78
	<u>190 323 069,56</u>

Styrelsen föreslår att vinstmedlen disponeras så att

till aktieägarna lämnas utdelning på 3,75 kr/aktie	30 000 000,00
i ny räkning balanseras	160 323 069,56
	<u>190 323 069,56</u>

Till grund för sitt förslag till utdelning har styrelsen enligt 18 kap 4 § i aktiebolagslagen bedömt moderbolagets och koncernens konsolideringsbehov, likviditet, ekonomiska ställning i övrigt samt förmåga att på sikt infria sina åtaganden. Koncernens soliditet uppgår enligt årsredovisningen till 68 (69) procent och likvida medel till 71,0 (78,7) miljoner kronor. Styrelsen har också tagit hänsyn till moderbolagets resultat och ekonomiska ställning och koncernens ställning i övrigt. Styrelsen har härvid tagit hänsyn till kända förhållanden som kan ha betydelse för moderbolagets och koncernbolagens ekonomiska ställning. Den föreslagna utdelningen begränsar inte bolagets investeringsförmåga eller likviditetsbehov och det är styrelsens bedömning att den föreslagna utdelningen är väl avvägd med hänsyn till verksamhetens art, omfattning och risker samt moderbolagets och koncernens kapitalbehov.

Övrigt

Resultatet av koncernens och moderbolagets verksamhet samt den ekonomiska ställningen för koncernen och moderbolaget vid räkenskapsårets utgång framgår i övrigt av efterföljande resultaträkningar och balansräkningar med tillhörande noter.

Koncernens resultaträkning

kkkr	Not	2012	2011
Rörelsens intäkter	1		
Intäkter	2	516 304	522 935
Övriga intäkter	3	2 657	2 700
Summa intäkter		518 961	525 635
Rörelsens kostnader			
Handelsvaror	4	-289 701	-280 949
Övriga externa kostnader	5, 6, 7	-93 465	-95 753
Personalkostnader	8, 9	-77 997	-68 142
Avskrivningar av immateriella och materiella anläggningstillgångar	10, 11, 12	-6 213	-7 173
Summa rörelsens kostnader		-467 376	-452 017
Rörelseresultat	2, 13, 14, 15	51 585	73 618
Resultat från finansiella investeringar			
Finansiella intäkter	16	958	1 344
Finansiella kostnader	17	-1 966	-1 869
Summa resultat från finansiella investeringar		-1 008	-525
Resultat före skatt		50 577	73 093
Inkomstskatt	18, 19	-13 528	-19 262
Resultat		37 049	53 831
Resultat per aktie (före och efter utspädning)	20	4,63	6,73
Resultatet är i sin helhet hänförligt till moderbolagets aktieägare.			
Rapport över totalresultat			
Årets resultat		37 049	53 831
Övrigt totalresultat			
Valutakursdifferenser		-330	-244
Övrigt totalresultat, netto efter skatt		-330	-244
Summa totalresultat		36 719	53 587
Summa totalresultat hänförligt till moderbolagets aktieägare		36 719	53 587

Koncernens balansräkning

kkkr	Not	2012-12-31	2011-12-31
Tillgångar	I		
Anläggningstillgångar			
<u>Immateriella tillgångar</u>	12		
Licenser		225	382
Goodwill		5 402	5 402
		5 627	5 784
<u>Materiella anläggningstillgångar</u>			
Byggnader och mark	10	48 451	51 117
Inventarier, verktyg och installationer	11	6 076	7 373
		54 527	58 490
<u>Finansiella tillgångar</u>	21		
Andelar i andra svenska företag	22	300	300
Andra långfristiga fordringar	23	600	485
		900	785
Uppskjutna skattefordringar	19	705	772
Summa anläggningstillgångar		61 759	65 831
Omsättningstillgångar	24		
<u>Varulager</u>	4		
Handelsvaror		174 143	162 393
<u>Kortfristiga fordringar</u>	21		
Kundfordringar	25	52 942	55 540
Aktuella skattefordringar		3 901	112
Övriga kortfristiga fordringar	26	1 457	3 260
Förutbetalda kostnader och upplupna intäkter	27	9 989	8 763
		68 289	67 675
<u>Likvida medel</u>	28, 29	70 957	78 726
Summa omsättningstillgångar		313 389	308 794
Summa tillgångar		375 148	374 625

Koncernens balansräkning

kkkr	Not	2012-12-31	2011-12-31
Eget kapital och skulder			
Eget kapital hänförligt till moderbolagets aktieägare			
Aktiekapital		20 000	20 000
Reserver		-952	-622
Balanserad vinst		237 792	240 743
Summa eget kapital		256 840	260 121
Skulder			
Långfristiga skulder			
Upplåning	21		
	28, 32, 33	36 834	28 977
Uppskjutna skatteskulder	19	799	766
Övriga långfristiga skulder	34	248	259
Summa långfristiga skulder		37 881	30 002
Kortfristiga skulder			
Upplåning	21		
	28, 32, 33	11 278	4 761
Leverantörsskulder	35	44 188	44 728
Aktuella skatteskulder		4 712	12 460
Övriga kortfristiga skulder	35, 36	7 606	10 523
Upplupna kostnader och förutbetalda intäkter	35, 37	12 643	12 030
Summa kortfristiga skulder		80 427	84 502
Summa skulder		118 308	114 504
Summa eget kapital och skulder		375 148	374 625

Koncernens förändringar i eget kapital

Hänförligt till Moderbolagets aktieägare, kkr	Not	Aktie- kapital	Reserver ¹⁾	Balanserad vinst	Summa eget kapital
Ingående balans per 1 januari 2011		20 000	-378	202 912	222 534
Totalresultat					
Årets resultat		–	–	53 831	53 831
Övrigt totalresultat					
Valutakursdifferenser		–	-244	–	-244
Summa övrigt totalresultat		–	-244	–	-244
Summa totalresultat		–	-244	53 831	53 587
Transaktioner med aktieägare					
Utdelning avseende 2010	31	–	–	-16 000	-16 000
Summa transaktioner med aktieägare		–	–	-16 000	-16 000
Ingående balans per 1 januari 2012		20 000	-622	240 743	260 121
Totalresultat					
Årets resultat		–	–	37 049	37 049
Övrigt totalresultat					
Valutakursdifferenser		–	-330	–	-330
Summa övrigt totalresultat		–	-330	–	-330
Summa totalresultat		–	-330	37 049	36 719
Transaktioner med aktieägare					
Utdelning avseende 2011	31	–	–	-40 000	-40 000
Summa transaktioner med aktieägare		–	–	-40 000	-40 000
Utgående balans per 31 december 2012	30	20 000	-952	237 792	256 840

Totalresultatet är i sin helhet hänförligt till moderbolagets aktieägare.

¹⁾ Reserver består i dagsläget enbart av omräkningsdifferenser.

Koncernens kassaflödesanalys

kkkr	Not	2012	2011
Den löpande verksamheten			
Resultat före skatt		50 577	73 093
Övriga ej likviditetspåverkande poster	38	6 994	7 516
Erhållen ränta		958	1 344
Betald ränta		-1 988	-1 800
Betald inkomstskatt		-24 923	-8 021
Kassaflöde från den löpande verksamheten före förändring av rörelsekapital		31 618	72 132
Kassaflöde från förändringar i rörelsekapital			
Förändring varulager		-11 880	-25 197
Förändring kortfristiga fordringar		3 136	1 114
Förändring kortfristiga skulder		-2 855	-3 301
Kassaflöde från den löpande verksamheten		20 019	44 748
Investeringsverksamheten			
Förvärv av immateriella tillgångar		-46	-106
Förvärv av materiella anläggningstillgångar		-2 612	-2 735
Placeringar i finansiella tillgångar		-600	–
Avyttringar av finansiella tillgångar		467	63
Försäljning av materiella anläggningstillgångar		241	476
Kassaflöde från investeringsverksamheten		-2 550	-2 302
Finansieringsverksamheten			
Amortering av lån		-15 291	-12 232
Upptagna lån		30 000	–
Utdelning		-40 000	-16 000
Kassaflöde från finansieringsverksamheten		-25 291	-28 232
Årets kassaflöde		-7 822	14 214
Likvida medel vid årets början		78 726	64 533
Kursdifferens i likvida medel		53	-21
Likvida medel vid årets slut	29	70 957	78 726

Moderbolagets resultaträkning

kkkr	Not	2012	2011
Rörelsens intäkter	I		
Nettoomsättning	39	377 506	386 851
Övriga intäkter	39	15 503	16 083
Summa intäkter		393 009	402 934
Rörelsens kostnader			
Handelsvaror	40	-264 312	-255 389
Övriga externa kostnader	39, 41, 42	-53 776	-54 325
Personalkostnader	43, 44	-46 937	-43 707
Avskrivningar av immateriella och materiella anläggningstillgångar	45, 46, 47	-4 258	-5 163
Summa rörelsens kostnader		-369 283	-358 584
Rörelseresultat	13, 48, 49	23 726	44 350
Resultat från finansiella investeringar			
Resultat från andelar i koncernbolag	50	18 741	15 806
Resultat från fordringar som är anläggningstillgångar	51	334	505
Ränteintäkter och liknande intäkter	52	661	1 087
Räntekostnader och liknande kostnader	53	-1 372	-1 278
Summa resultat från finansiella investeringar		18 364	16 120
Resultat före skatt		42 090	60 470
Inkomstskatt	54	-6 080	-11 882
Årets resultat		36 010	48 588
Rapport över totalresultat			
Årets resultat		36 010	48 588
Övrigt totalresultat		–	–
Övrigt totalresultat, netto efter skatt		–	–
Summa totalresultat		36 010	48 588

Moderbolagets balansräkning

kkkr	Not	2012-12-31	2011-12-31
Tillgångar	I		
Anläggningstillgångar			
<u>Immateriella anläggningstillgångar</u>			
Licenser	47	225	382
<u>Materiella anläggningstillgångar</u>			
Byggnader och mark	45	34 910	36 479
Inventarier, verktyg och installationer	46	2 854	3 774
		37 764	40 253
<u>Finansiella anläggningstillgångar</u>	55		
Andelar i koncernbolag	56	9 668	9 668
Andelar i andra svenska företag	22	300	300
Fordringar hos koncernbolag	39	644	655
		10 612	10 623
Summa anläggningstillgångar		48 601	51 258
Omsättningstillgångar	57		
<u>Varulager</u>			
Handelsvaror	40	138 474	127 416
<u>Kortfristiga fordringar</u>			
Kundfordringar	58	28 170	28 231
Fordringar hos koncernbolag		31 795	28 842
Aktuella skattefordringar		3 676	–
Övriga kortfristiga fordringar	59	722	2 218
Förutbetalda kostnader och upplupna intäkter	60	7 153	6 207
		71 516	65 498
<u>Kassa och bank</u>	28, 61	40 415	54 456
Summa omsättningstillgångar		250 405	247 370
Summa tillgångar		299 006	298 628

Moderbolagets balansräkning

kkkr	Not	2012-12-31	2011-12-31
Eget kapital och skulder			
Eget kapital	30, 62		
<u>Bundet eget kapital</u>			
Aktiekapital		20 000	20 000
Reservfond		4 000	4 000
		24 000	24 000
<u>Fritt eget kapital</u>			
Balanserad vinst		154 313	145 725
Årets resultat		36 010	48 588
		190 323	194 313
Summa eget kapital		214 323	218 313
Skulder			
Långfristiga skulder	55		
Upplåning	28, 63, 64	29 934	21 173
Skulder till koncernbolag	39	240	240
Summa långfristiga skulder		30 174	21 413
Kortfristiga skulder			
Upplåning	28, 63, 64	10 686	4 175
Leverantörsskulder	65	33 729	35 365
Aktuella skatteskulder		–	7 543
Övriga kortfristiga skulder	65, 66	1 907	3 665
Upplupna kostnader och förutbetalda intäkter	65, 67	8 187	8 154
Summa kortfristiga skulder		54 509	58 902
Summa eget kapital och skulder		299 006	298 628
Ställda säkerheter	63	61 900	61 900
Ansvarsförbindelser	68	7 571	7 149

Moderbolagets förändringar i eget kapital

kkkr	Not	Aktie- kapital	Reserv- fond	Fritt eget kapital	Summa eget kapital
Ingående balans per 1 januari 2011		20 000	4 000	161 725	185 725
Totalresultat					
Årets resultat		–	–	48 588	48 588
Summa totalresultat		–	–	48 588	48 588
Transaktioner med aktieägare					
Utdelning	62	–	–	-16 000	-16 000
Summa transaktioner med aktieägare		–	–	-16 000	-16 000
Ingående balans per 1 januari 2012		20 000	4 000	194 313	218 313
Totalresultat					
Årets resultat		–	–	36 010	36 010
Summa totalresultat		–	–	36 010	36 010
Transaktioner med aktieägare					
Utdelning	62	–	–	-40 000	-40 000
Summa transaktioner med aktieägare		–	–	-40 000	-40 000
Utgående balans per 31 december 2012	69	20 000	4 000	190 323	214 323

Totalresultatet är i sin helhet hänförligt till moderbolagets aktieägare.

Moderbolagets kassaflödesanalys

kkkr	Not	2012	2011
Den löpande verksamheten			
Resultat före skatt		42 090	60 470
Övriga ej likviditetspåverkande poster	70	4 624	4 756
Erhållen ränta		1 057	1 592
Betald ränta		-1 456	-1 209
Betald inkomstskatt		-17 298	-2 356
Kassaflöde från den löpande verksamheten före förändring av rörelsekapital		29 017	63 253
Kassaflöde från förändringar i rörelsekapital			
Förändring varulager		-11 059	-23 995
Förändring kortfristiga fordringar		-2 340	151
Förändring kortfristiga skulder		-3 339	-5 165
Kassaflöde från den löpande verksamheten		12 279	34 244
Investeringsverksamheten			
Förvärv av immateriella tillgångar		-46	-106
Förvärv av materiella anläggningstillgångar		-1 566	-1 520
Försäljning av materiella anläggningstillgångar		10	194
Avyttringar av finansiella tillgångar		10	1 955
Kassaflöde från investeringsverksamheten		-1 592	523
Finansieringsverksamheten			
Upptagna lån		30 000	–
Amortering av lån		-14 728	-11 675
Utdelning		-40 000	-16 000
Kassaflöde från finansieringsverksamheten		-24 728	-27 675
Årets kassaflöde		-14 041	7 092
Likvida medel vid årets början		54 456	47 364
Likvida medel vid årets slut	61	40 415	54 456

Noter för koncern

Not 1 Redovisningsprinciper

Allmän information

Malmbergskoncernen importerar, lagerför och säljer ett stort antal produkter och bedriver distributions-, grossist- och handelsverksamhet med elmateriel.

Malmbergskoncernen, som genom sitt moderbolag, Malmbergs Elektriska AB (publ), är noterad på Small Cap-listan på NASDAQ OMX Stockholm, bedriver förutom i Sverige verksamhet genom fem rörelse-drivande dotterbolag i Norge, Danmark, Finland, England och Hongkong.

Malmbergs Elektriska AB (publ) har sitt säte i Kumla och adress Box 144, 692 23 Kumla, Sverige. Bolaget bedrivs i aktiebolagsform.

Styrelsen har den 14 februari 2013 godkänt denna koncernredovisning för offentliggörande.

De viktigaste redovisningsprinciperna som tillämpats när denna koncernredovisning upprättats anges nedan. Dessa principer har tillämpats konsekvent för alla presenterade år, om inte annat anges.

Grund för rapporternas upprättande

Koncernredovisningen för Malmbergskoncernen har upprättats i enlighet med Årsredovisningslagen, RFR I Kompletterande redovisningsregler för koncerner och International Financial Reporting Standards (IFRS) sådana de antagits av EU. Den har upprättats enligt anskaffningsvärdemetoden förutom vad gäller finansiella tillgångar som kan säljas samt finansiella tillgångar och skulder värderade till verkligt värde via resultaträkningen.

Att upprätta de finansiella rapporterna i enlighet med IFRS kräver att företagsledningen gör bedömningar och uppskattningar samt gör antaganden som påverkar tillämpningen av redovisningsprinciperna. Uppskattningarna och antagandena är baserade på historiska erfarenheter och ett antal andra faktorer som under rådande förhållanden synes vara rimliga. Resultatet av dessa uppskattningar och antaganden används sedan för att bedöma de redovisade värdena på tillgångar och skulder, se vidare not 14. Uppskattningarna och antagandena ses över regelbundet.

Denna finansiella rapport har i likhet med tidigare år upprättats utifrån fortlevnadsprincipen. Belopp anges i tusen kronor (kk), om inget annat anges. Belopp inom parantes anger föregående års värden.

Ändringar i redovisningsprinciper och upplysningar

Nya och ändrade standarder som tillämpas av koncernen

Inga av de IFRS eller IFRIC-tolkningar som för första gången är obligatoriska för det räkenskapsår som började 1 januari 2012 har haft någon väsentlig inverkan på koncernen

Nya standarder, ändringar och tolkningar av befintliga standarder som inte har tillämpats i förtid av koncernen

I IAS 1 Utformning av finansiella rapporter har införts ändringar avseende övrigt totalresultat. Den mest väsentliga förändringen i den ändrade IAS 1 är kravet att de poster som redovisas i övrigt totalresultat ska presenteras fördelat på två grupper. Fördelningen baseras på om posterna kan komma att omklassificeras till resultaträkningen (omklassificeringsjusteringar) eller ej. Ändringen behandlar inte frågan om vilka poster som ska ingå i övrigt totalresultat. Standarden kommer att tillämpas av koncernen från 1 januari 2013.

IFRS 13 Fair value measurement syftar till att värderingar till verkligt värde ska bli mer konsekventa och mindre komplexa genom att standarden tillhandahåller en exakt definition och en gemensam källa i IFRS till verkligt värdevärderingar och tillhörande upplysningar. Standarden ger vägledning till verkligt värdevärderingar för alla slag av tillgångar och skulder, finansiella som icke-finansiella. Kraven utökar inte tillämpningsområdet för när verkligt värde ska tillämpas men tillhandahåller vägledning kring hur det ska tillämpas där andra IFRS redan kräver eller tillåter värdering till verkligt värde. Standarden kommer att tillämpas av koncernen från 1 januari 2013.

IFRS 9 Financial instruments hanterar klassificering, värdering och redovisning av finansiella skulder och tillgångar. IFRS 9 gavs ut i november 2009 för finansiella tillgångar och i oktober 2010 för finansiella skulder och ersätter de delar i IAS 39 som är relaterade till klassificering och värdering av finansiella instrument. IFRS 9 anger att finansiella tillgångar ska klassificeras i två olika kategorier; värdering till verkligt värde eller värdering till upplupet anskaffningsvärde. Klassificering fastställs vid första redovisningstillfället utifrån bolagets affärsmodell samt karaktäristiska egenskaper i de avtalsenliga kassaflödena. För finansiella skulder sker inga stora förändringar jämfört med IAS 39. Den största förändringen avser skulder som är identifierade till verkligt värde. För dessa gäller att den del av verkligt värdeförändringen som är hänförlig till den egna kreditrisken

ska redovisas i övrigt totalresultat istället för resultatet såvida detta inte orsakar inkonsekvens i redovisningen (accounting mismatch). Koncernen har för avsikt att tillämpa den nya standarden senast det räkenskapsår som börjar 1 januari 2015 och har ännu inte utvärderat effekterna. Koncernen kommer att utvärdera effekterna av de återstående faserna avseende IFRS 9 när de är slutförda av IASB.

IFRS 10 Consolidated financial statements bygger på redan existerande principer då den identifierar kontroll som den avgörande faktorn för att fastställa om ett bolag ska inkluderas i koncernredovisningen. Standarden ger ytterligare vägledning för att bistå vid fastställandet av kontroll när detta är svårt att bedöma. Koncernen avser att tillämpa IFRS 10 för det räkenskapsår som börjar 1 januari 2014 och har ännu inte utvärderat den fulla effekten på de finansiella rapporterna.

IFRS 12 Disclosures of interests in other entities omfattar upplysningskrav för dotterbolag, joint arrangements, intresseföretag och ej konsoliderade strukturerade företag. Koncernen avser att tillämpa IFRS 12 för det räkenskapsår som börjar 1 januari 2014 och har ännu inte utvärderat den fulla effekten på de finansiella rapporterna.

Koncernredovisning

Koncernredovisningen omfattar moderbolaget Malmbergs Elektriska AB (publ) och samtliga dotterbolag. Dotterbolag är alla de bolag där koncernen har rätten att utforma finansiella och operativa strategier på ett sätt som vanligen följer med ett aktieinnehav uppgående till mer än hälften av röstätterna eller där koncernen genom avtal ensam utövar ett bestämmande inflytande. Dotterbolag inkluderas i koncernredovisningen från och med den dag då det bestämmande inflytandet överförs till koncernen. De exkluderas ur koncernredovisningen från och med den dag då det bestämmande inflytandet upphör. Vid upprättandet av en koncernredovisning slås de finansiella rapporterna för moderbolaget och dess dotterbolag ihop post för post genom sammanställning av motsvarande poster för tillgångar, skulder, eget kapital, intäkter och kostnader. För att koncernredovisningen ska kunna innehålla finansiell information om koncernen som en ekonomisk enhet genomförs aktuella justeringar.

Förvärvsmetoden används för redovisning av koncernens rörelseförvärv. Köpeskillingen för förvärvet av ett dotterbolag utgörs av verkligt värde på överlåtna tillgångar, skulder som koncernen ådrar sig till tidigare ägare av det förvärvade bolaget och

Noter för koncern

de aktier som emitterats av koncernen. I köpeskillingen ingår även verkligt värde på alla tillgångar eller skulder som är en följd av en överenskommelse om villkorad köpeskillning. Identifierbara förvärvade tillgångar och övertagna skulder i ett rörelseförvärv värderas inledningsvis till verkliga värden på förvärvsdagen. För varje förvärv - dvs förvärv för förvärv - avgör koncernen om innehav utan bestämmande inflytande i det förvärvade bolaget redovisas till verkligt värde eller till innehavets proportionella andel i det redovisade värdet av det förvärvade bolagets identifierbara nettotillgångar. Förvärvsrelaterade kostnader kostnadsförs när de uppstår. Om rörelseförvärvet genomförs i flera steg omvärderas de tidigare egetkapitalandelarna i det förvärvade bolaget till dess verkliga värde vid förvärvstidpunkten. Eventuellt uppkommen vinst eller förlust redovisas i resultatet.

Goodwill värderas initialt som det belopp varmed den totala köpeskillingen och verkligt värde för innehav utan bestämmande inflytande överstiger verkligt värde på identifierbara förvärvade tillgångar och övertagna skulder. Om köpeskillingen är lägre än verkligt värde på det förvärvade bolagets nettotillgångar, redovisas skillnaden direkt i resultaträkningen.

Koncerninterna transaktioner, balansposter, intäkter och kostnader på transaktioner mellan koncernbolag elimineras. Vinst och förluster som resulterar från koncerninterna transaktioner och som är redovisade i tillgångar elimineras också.

Koncernens andel av resultat som uppkommit efter förvärvet redovisas i resultaträkningen och dess andel av förändringar i övrigt totalresultat efter förvärvet redovisas i övrigt totalresultat med motsvarande ändring av innehavets redovisade värde.

Segmentsrapportering

Rörelsesegment rapporteras på ett sätt som överensstämmer med den interna rapportering som lämnas till den högste verkställande beslutsfattaren ("styrgruppen"). Styrgruppen är den funktion som ansvarar för tilldelning av resurser och bedömning av rörelsesegmentens resultat. I koncernen har styrelse och VD identifierats som styrgruppen som fattar strategiska beslut. Koncernens försäljning av elmateriel följs upp utifrån geografiska landsområden (segment) där moderbolaget och respektive dotterbolag har sina hemmamarknader. Dessa är i storleksordning Sverige, Norge, Danmark, Finland, England och Hongkong. Styrelse och VD bedömer segmentets utveckling genom uppföljning av intäkter och rörelseresultat baserat på det land där kunderna finns.

Omräkning av utländsk valuta

Funktionell valuta och rapportvaluta

Poster som ingår i de finansiella rapporterna för de olika enheterna i koncernen är värderade i den valuta som används i den ekonomiska miljö där respektive bolag huvudsakligen är verksamt (funktionell valuta). I koncernredovisningen används svenska kronor, som är moderbolagets funktionella valuta och rapportvaluta.

Transaktioner och balansposter

Transaktioner i utländsk valuta omräknas till den funktionella valutans till transaktionsdagens valutakurs eller den dag då posterna omvärderas. Valutakursvinster och -förluster som uppkommer vid betalning av sådana transaktioner och vid omräkning av monetära tillgångar och skulder i utländsk valuta till balansdagens kurs, redovisas i resultaträkningen. För finansiella tillgångar och skulder redovisas omräkningen bland finansiella intäkter och kostnader samt för rörelsefordringar och -skulder redovisas omräkningen i posten Handelsvaror.

Koncernbolag

Resultat och finansiell ställning för alla koncernbolag (av vilka inget har en höginflationsvaluta) som har en annan funktionell valuta än rapportvalutan, omräknas till koncernens rapportvaluta enligt följande:

- tillgångar och skulder för var och en av balansräkningarna omräknas till balansdagskurs,
- intäkter och kostnader för var och en av resultaträkningarna omräknas till genomsnittlig valutakurs, samt
- alla valutakursdifferenser som uppstår redovisas i övrigt totalresultat.

Goodwill och justeringar av verkligt värde som uppkommer vid förvärv av en utlandsverksamhet behandlas som tillgångar och skulder hos denna verksamhet och omräknas till balansdagens kurs.

Intäkter

Intäkter värderas till det verkliga värdet av vad som erhållits eller kommer att erhållas, och motsvarar de belopp som erhålls för sålda varor efter avdrag för rabatter, returer och mervärdesskatt. Koncernen redovisar en intäkt när dess belopp kan mätas på ett tillförlitligt sätt, när det är sannolikt att framtida ekonomiska fördelar kommer att tillfalla bolaget. Koncernen grundar sina bedömningar på historiska utfall och beaktar därvid typ av kund, typ av transaktion och speciella omständigheter i varje enskilt fall.

Försäljning av varor

Koncernens intäkter genereras från försäljning av elmateriel som bland annat

omfattar installationsmateriel, industrikomponenter, normprodukter, fläktar och värmeprodukter, belysningsmateriel, datatillbehör, nätverksprodukter, kabel, centraler för byggarbetsplatser, värmefläktar, portabla elverk, värmekabelprodukter, strålkastare och hembelysning. Elmateriel som butiksförpackas marknadsförs under det egna varumärket Praktikern.

Försäljning av varor intäktsredovisas när ett koncernbolag har levererat produkter till kunden. Leverans inträffar inte förrän produkterna har sänts till angiven plats, riskerna för inkurans och förlust har överförts till kunden och endera att kunden har godkänt produkterna i enlighet med försäljningsavtalet, villkoren för godkännande har löpt ut eller koncernen har objektiva bevis för att alla kriterier för godkännande har uppfyllts.

Ränteintäkter

Ränteintäkter intäktsredovisas fördelat över löptiden med tillämpning av effektivräntemetoden.

Statliga stöd

Bidrag från staten redovisas till verkligt värde då det föreligger rimlig säkerhet att bidraget kommer att erhållas och att koncernen kommer att uppfylla de villkor som är förknippade med bidraget. Statliga bidrag som avser lönebidrag redovisas i resultaträkningen över samma perioder som de kostnader bidragen är avsedda att täcka, bidragens storlek framgår av not 3.

Avskrivningar

Materiella och immateriella anläggnings-tillgångar skrivs av systematiskt över tillgångens bedömda nyttjandeperiod och redovisas i resultaträkningen i posten Avskrivningar av immateriella och materiella tillgångar. Koncernen tillämpar komponentavskrivning, vilket innebär att komponenternas bedömda nyttjandeperiod ligger till grund för avskrivningen. Linjär avskrivningsmetod används för samtliga typer av materiella och immateriella anläggningstillgångar. Följande avskrivningstider tillämpas:

Byggnader	25-30 år
Byggnadsinventarier	10 år
Inventarier, verktyg och installationer	5 år
Licenser	5 år

Tillgångarnas restvärde och nyttjandeperiod prövas varje balansdag och justeras vid behov. En tillgång redovisade värde skrivs omgående ner till dess återvinningsvärde om tillgångens redovisade värde överstiger dess bedömda återvinningsvärde.

Inga avskrivningar görs på mark.

Vinst och förluster vid avyttring fastställs genom en jämförelse mellan försäljnings-

Noter för koncern

intäkter och det redovisade värdet. De redovisas brutto i Övriga rörelseintäkter respektive Övriga externa kostnader i rapport över totalresultatet.

Nedskrivningar

Vid varje balansdag prövas om nedskrivningsbehov föreligger, det vill säga om indikationer finns som tyder på att en tillgång har minskat i värde. Om så är fallet, görs en beräkning av tillgångens eller den kassagenererande enhetens återvinningsvärde, vilket utgörs av det högsta av nettoförsäljningsvärdet och nyttjandevärdet. Nyttjandevärdet beräknas som nuvärdet av de förväntade framtida kassaflödena till slutet av nyttjandeperioden, som en tillgång eller en kassagenererande enhet förväntas ge upphov till. I de fall återvinningsvärdet understiger det redovisade värdet görs en nedskrivning till återvinningsvärdet.

Nedskrivningar av icke-finansiella tillgångar

Tillgångar som har en obestämbar nyttjandeperiod, exempelvis goodwill, skrivs inte av utan prövas årligen avseende eventuellt nedskrivningsbehov. Tillgångar som skrivs av bedöms med avseende på värdenedgång närhelst händelser eller förändringar i förhållanden indikerar att det redovisade värdet kanske inte är återvinningsbart. En nedskrivning görs med det belopp varmed tillgångens redovisade värde överstiger dess återvinningsvärde. Återvinningsvärdet är det högre av tillgångens verkliga värde minskat med försäljningskostnader och dess nyttjandevärde. Vid bedömning av nedskrivningsbehov grupperas tillgångar på de lägsta nivåer där det finns separata identifierbara kassaflöden (kassagenererande enheter). För tillgångar, andra än finansiella tillgångar och goodwill, som tidigare har skrivits ner görs per varje balansdag en prövning av om återföring bör göras. För tillgångar som har en obestämbar nyttjandeperiod prövas återvinningsvärdet årligen eller när det föreligger indikation avseende eventuellt nedskrivningsbehov. Beträffande goodwill se not 12.

Nedskrivning av finansiella tillgångar

Tillgångar som redovisas till upplupet anskaffningsvärde

Koncernen bedömer vid varje rapportperiods slut om det finns objektiva bevis för att nedskrivningsbehov föreligger för en finansiell tillgång eller en grupp av finansiella tillgångar. En finansiell tillgång eller grupp av finansiella tillgångar har ett nedskrivningsbehov och skrivs ned endast om det finns objektiva bevis för ett nedskrivningsbehov till följd av att en eller flera händelser inträffat efter det att tillgången redovisats första gången (en "förlosthändelse") och att denna händelse (eller händelser) har en inverkan på de uppskattade framtida

kassaflödena för den finansiella tillgången eller grupp av finansiella tillgångar som kan uppskattas på ett tillförlitligt sätt.

Objektiva bevis för att nedskrivningsbehov föreligger innefattar bland annat indikationer på att en gäldenär eller grupp av gäldenärer har betydande finansiella svårigheter, att betalningar av räntor eller kapitalbelopp har uteblivit eller är försenade, att det är sannolikt att gäldenären eller gruppen av gäldenärerna kommer att gå i konkurs eller annan finansiell rekonstruktion, eller att det finns observerbara uppgifter som tyder på att det finns en mätbar minskning av uppskattade framtida kassaflöden såsom förändringar i förfallna skulder eller andra ekonomiska förutsättningar som korrelerar med kreditförluster.

För kategorin lånefordringar och kundfordringar beräknas nedskrivningen som skillnaden mellan tillgångens redovisade värde och nuvärdet av uppskattade framtida kassaflöden (exklusive framtida kreditförluster som inte har inträffat), diskonterade till den finansiella tillgångens ursprungliga effektiva ränta. Tillgångens redovisade värde skrivs ned och nedskrivningsbeloppet redovisas i koncernens resultaträkning. Om ett lån eller en investering som innehas till förfall har rörlig ränta, används den aktuella effektiva ränta som fastställts enligt avtalet som diskonteringsränta när nedskrivningsbehov fastställs. Som en praktisk utväg kan koncernen fastställa nedskrivningsbehovet på basis av instrumentets verkliga värde med hjälp av ett observerbart marknadspris.

Om nedskrivningsbehovet minskar i en efterföljande period och minskningen objektivt kan hänföras till en händelse som inträffade efter att nedskrivningen redovisades (som exempelvis en förbättring av gäldenärens kreditvärdighet), redovisas återföringen av den tidigare redovisade nedskrivningen i koncernens resultaträkning.

Leasing

Leasing där i allt väsentligt de ekonomiska riskerna och fördelarna som förknippas med ägandet behålls av leasinggivaren klassificeras som operationell leasing. Leasingavgifter för operationella leasingavtal kostnadsförs linjärt över avtalsperioden i resultaträkningen.

Aktuell och uppskjuten inkomstskatt

Periodens skattekostnad omfattar aktuell och uppskjuten skatt. Skatt redovisas i resultaträkningen, utom när skatten avser poster som redovisas i övrigt totalresultat eller direkt i eget kapital. I sådana fall redovisas även skatten i övrigt totalresultat respektive eget kapital.

Redovisade inkomstskatter innefattar skatt som ska betalas eller erhållas avseende aktuellt år, justeringar avseende tidigare års aktuella skatt och förändringar i uppskjuten skatt. Värdering av samtliga skatteskulder/-fordringar sker till nominella belopp och görs enligt de skatteregler och skattesatser som är beslutade eller som är aviserade och med stor säkerhet kommer att fastställas i de länder där moderbolaget och dess dotterbolag är verksamma och genererar skattepliktiga intäkter.

Uppskjuten skatt beräknas enligt balansräkningsmetoden på alla temporära skillnader som uppkommer mellan redovisade och skattemässiga värden på tillgångar och skulder. De temporära skillnaderna har huvudsakligen uppkommit genom avskrivning av fastigheter och avsättning till obeskattade reserver hos de utländska dotterbolagen.

Uppskjuten skattefordran avseende underskottsavdrag eller andra framtida skattemässiga avdrag redovisas i den utsträckning det är sannolikt att avdraget kan avräknas mot överskott vid framtida beskattning. Uppskjuten skatteskuld avseende temporära skillnader som hänförs till investeringar i dotterbolag redovisas inte i koncernredovisningen då moderbolaget i samtliga fall kan styra tidpunkten för återföring av de temporära skillnaderna och det inte bedöms sannolikt att en återföring sker inom överskådlig framtid. Den uppskjutna skatten redovisas heller inte om den uppstår till följd av en transaktion som utgör den första redovisningen av en tillgång eller skuld som inte är ett rörelseförvärv och som vid tidpunkten för transaktionen varken påverkar redovisat eller skattemässigt resultat.

Immateriella tillgångar

Enligt huvudregeln redovisas immateriella tillgångar i rapport över finansiell ställning när:

- tillgången är identifierbar,
- koncernen kan på ett tillförlitligt sätt beräkna anskaffningsvärdet,
- koncernen kan säkerställa att framtida ekonomiska fördelar från tillgången kommer koncernen till del.

Goodwill

Goodwill utgörs av det belopp varmed anskaffningsvärdet överstiger det verkliga värdet på koncernens andel i det förvärvade dotterbolagets nettotillgångar vid förvärvstillfället. Goodwill värderas till anskaffningsvärde med avdrag för ackumulerade nedskrivningar. Goodwillvärdet testas årligen, eller oftare för att identifiera eventuellt nedskrivningsbehov. Vid

Noter för koncern

prövning av eventuellt nedskrivningsbehov hänförs goodwillvärdet till respektive kassagenererande enhet. Eventuell nedskrivning av goodwill redovisas som en kostnad och återförs inte.

Licenser

Licenser redovisas till anskaffningsvärde och avser utgifter för certifieringar för godkännande av elektriska produkter, till största delen certifierade av SEMKO och skrivs av linjärt över dess avtalsreglerade nyttjandetid.

Materiella anläggningstillgångar

Materiella anläggningstillgångar redovisas till anskaffningsvärde minskat med avskrivningar och nedskrivningar. Utgifter för förbättringar läggs till tillgångens redovisade värde eller redovisas som separat tillgång endast då det är sannolikt att de framtida ekonomiska förmåner som är förknippade med tillgången kommer att komma koncernen tillgodo och tillgångens anskaffningsvärde kan mätas på ett tillförlitligt sätt. Andra utgifter för reparation och underhåll redovisas som kostnader i rapport över totalresultatet under den period de uppkommer.

Finansiella tillgångar

Klassificering

Koncernen klassificerar sina finansiella tillgångar i följande kategorier: lånefordringar och kundfordringar samt finansiella tillgångar som kan säljas. Klassificeringen är beroende av för vilket syfte instrumenten förvärvades. Ledningen fastställer klassificeringen av de finansiella tillgångarna vid det första redovisningstillfället.

Lånefordringar och kundfordringar

Lånefordringar och kundfordringar är finansiella tillgångar som inte är derivat, som har fastställda eller fastställbara betalningar och som inte är noterade på en aktiv marknad. De ingår i omsättningstillgångar, med undantag för poster med förfallodag mer än 12 månader efter balansdagen, vilka klassificeras som anläggningstillgångar. Koncernens lånefordringar och kundfordringar utgörs av kundfordringar och andra fordringar samt likvida medel i balansräkningen.

Finansiella tillgångar som kan säljas

Finansiella tillgångar som kan säljas är tillgångar som inte är derivat och där tillgångar definieras som att de kan säljas eller inte har klassificerats i någon av övriga kategorier. De ingår i anläggningstillgångar om ledningen inte har för avsikt att avvyttra tillgången inom 12 månader efter balansdagen.

Redovisning och värdering

Köp och försäljningar av finansiella tillgångar redovisas på affärsdagen - det datum då koncernen förbinder sig att köpa eller sälja tillgången. Finansiella instrument redovisas första gången till verkligt värde plus transaktionskostnader, vilket gäller alla finansiella tillgångar som inte redovisas till verkligt värde via resultaträkningen. Finansiella tillgångar tas bort från balansräkningen när rätten att erhålla kassaflöden från instrumentet har löpt ut eller överförs och koncernen har överfört i stort sett alla risker och förmåner som är förknippade med äganderätten. Finansiella tillgångar som kan säljas redovisas till verkligt värde med förändring i verkligt värde i övrigt totalresultat. Lånefordringar och kundfordringar redovisas efter anskaffningstidpunkten till upplupet anskaffningsvärde med tillämpning av effektivräntemetoden. Förändringar i verkligt värde för monetära och icke-monetära värdepapper klassificerade som finansiella tillgångar som kan säljas redovisas i övrigt totalresultat. När värdepapper, som klassificerats som finansiella tillgångar som kan säljas, säljs eller skrivs ner, förs ackumulerade justeringar av verkligt värde från eget kapital till resultaträkningen som vinster och förluster från finansiella instrument.

För finansiella tillgångar som kan säljas fastställer koncernen verkligt värde genom att tillämpa värderingstekniker såsom användning av information avseende nyligen gjorda transaktioner på armlängds avstånd. Detta på grund av att det saknas information om marknadsnoterade transaktioner. Härvid används i så stor utsträckning som möjligt marknadsinformation medan företagsspecifik information används i så liten utsträckning som möjligt.

Varulager

Varulagret värderas, med tillämpning av först-in först-ut principen, till det lägsta av anskaffningsvärdet och nettoförsäljningsvärdet på balansdagen. Nettoförsäljningsvärdet är det uppskattade försäljningspriset i den löpande verksamheten, minskat med uppskattade kostnader för att åstadkomma en försäljning.

Kundfordringar

Kundfordringar är belopp som ska betalas av kunder för sålda varor (eller utförda tjänster) i den löpande verksamheten. Kundfordringar redovisas inledningsvis till verkligt värde och därefter till upplupet anskaffningsvärde med tillämpning av effektivräntemetoden, minskat med eventuell reservering för värdeminskning. En reservering för värdeminskning av kundfordringar görs när det finns objektiva

bevis för att koncernen inte kommer att kunna erhålla alla belopp som är förfallna enligt fordringarnas ursprungliga villkor. Reserveringens storlek utgörs av skillnaden mellan tillgångens redovisade värde och nuvärdet av bedömda framtida kassaflöden, diskonterade med den ursprungliga effektiva räntan. Tillgångens redovisade värde minskas genom användning av ett värdeminskningsskonto och förlusten redovisas i resultaträkningen i posten Övriga externa kostnader. Redovisat värde för kundfordringar, efter eventuella nedskrivningar, förutsätts motsvara dess verkliga värde, eftersom denna post är kortfristig till sin natur.

Likvida medel

I likvida medel ingår kassa- och banktillgodohavanden samt kortfristiga placeringar med förfalldag inom tre månader från anskaffningstidpunkten. Se vidare not 29.

Leverantörsskulder

Leverantörsskulder är förpliktelser att betala för varor eller tjänster som har förvärvats i den löpande verksamheten från leverantörer. Leverantörsskulder redovisas inledningsvis till verkligt värde och därefter till upplupet anskaffningsvärde med tillämpning av effektivräntemetoden. I de flesta fall har leverantörsskuldena kort förväntad löptid och de värderas därför i de fallen utan diskontering till nominellt belopp.

Upplåning

Upplåning redovisas till verkligt värde med avdrag för transaktionskostnader vid upplåningstidpunkten, därefter till upplupet anskaffningsvärde med tillämpning av effektivräntemetoden. Upplåning klassificeras som kortfristiga skulder om inte koncernen har en ovillkorad rätt att skjuta upp betalning av skulder i åtminstone 12 månader efter balansdagen. Eftersom skillnaden bedöms som obetydlig redovisas upplåning till nominellt belopp vid upplåningstillfället, vilket antas motsvara verkligt värde.

Eventualförpliktelser/ansvarsförbindelser

I koncernen används begreppet eventualförpliktelser medan moderbolagets benämning enligt ÄRL är ansvarsförbindelser. Eventualförpliktelser/ansvarsförbindelser utgörs av befintliga förpliktelser som hänför sig till inträffade händelser, vilka ej har redovisats som skuld eller avsättning. Anledningen är att det inte är troligt att ett utflöde av resurser kommer att krävas för att reglera förpliktelsen eller att förpliktelsens storlek inte kan beräknas med tillräcklig säkerhet.

Noter för koncern och moderbolag

Utdelning till moderbolagets aktieägare

Utdelning till moderbolagets aktieägare redovisas som skuld i koncernens finansiella rapporter i den period då utdelningen godkänns av moderbolagets aktieägare, för vidare information se not 62.

Transaktioner med närstående

Närstående bolag definieras som de i koncernen ingående bolagen samt bolag ägda av närstående fysiska personer. Som närstående fysiska personer definieras styrelseledamöter, ledande befattningshavare samt nära familjemedlemmar till sådana personer. Vid inköp och försäljning mellan koncernbolag tillämpas motsvarande principer för prissättning som vid transaktioner med externa parter.

Ersättningar till anställda

Utöver pensionsförsäkringar i Alecta finns i koncernen endast avgiftsbestämda pensionsplaner. I avgiftsbestämda planer betalar företaget fastställda avgifter till en separat juridisk enhet och har ingen förpliktelse att betala ytterligare avgifter. Koncernens resultat belastas för kostnader i takt med att avgifterna förfaller till betalning.

Åtaganden för ålderspension och familjepension för tjänstemän i Sverige tryggas genom en försäkring i Alecta. Enligt ett uttalande från Rådet för finansiell rapportering, UFR 3, är detta en förmånsbestämd plan som omfattar flera arbetsgivare. För räkenskapsåret 2012 har koncernen inte haft tillgång till sådan information som gör det möjligt att redovisa denna plan som en förmånsbestämd plan. Pensionsplanen enligt ITP som tryggas genom en försäkring i Alecta redovisas därför som en avgiftsbestämd plan. Årets avgifter för pensionsförsäkringar som är tecknade i Alecta uppgår till 1 341 (1 113) kkr och redovisas som personalkostnader. Alectas överskott kan fördelas till försäkringstagarna och/eller de försäkrade. Vid utgången av 2012 uppgick Alectas överskott i form av den kollektiva konsolideringsnivån till 129 (113) procent (källa: Alecta). Den kollektiva konsolideringsnivån utgörs av marknadsvärdet på Alectas tillgångar i procent av försäkringsåtagandena beräknade enligt Alectas försäkringstekniska beräkningsåtagandena, vilka inte överensstämmer med IAS 19.

Kassaflödesanalys

Kassaflödesanalysen visar koncernens in- och utbetalningar under perioden och är indelad efter löpande verksamhet, investeringsverksamhet och finansieringsverksamhet. Kassaflödesanalysen upprättas enligt indirekt metod, vilket innebär att nettot för in- och utbetalningar i den löpande verksamheten justeras för:

- periodens förändring av varulager, kundfordringar och leverantörsskulder samt andra rörelsetillgångar och rörelseskulder,
- icke kassaflödespåverkande poster såsom avskrivningar, avsättningar och uppskjutna skatter,
- alla övriga poster, vilkas kassaflödes-effekt hänförs till investerings- eller finansieringsverksamheten.

Nyckeltalsdefinitioner

Soliditet

Eget kapital i relation till balansomslutning.

Avkastning på totalt kapital

Resultat före skatt plus finansiella kostnader, rullande 12 mån, i relation till genomsnittlig balansomslutning.

Avkastning på eget kapital efter skatt

Periodens resultat, rullande 12 mån, i relation till genomsnittligt eget kapital.

Avkastning på eget kapital

Resultat före skatt, rullande 12 mån, i relation till genomsnittligt eget kapital.

Resultat per aktie

Periodens resultat efter skatt dividerat med genomsnittligt antal utestående aktier.

Händelser efter rapportperioden

Vid väsentliga händelser som inträffar efter balansdagen, som inte ska beaktas när beloppen i rapport över totalresultat och rapport över finansiell ställning fastställs, lämnas upplysningar om händelsens karaktär och om möjligt en uppskattning av den finansiella effekten i förvaltningsberättelse och i not.

MODERBOLAGETS REDOVISNINGSPRINCIPER

Allmän information

Moderbolaget har som uppgift, förutom försäljning av elmateriel, dels att samordna den verksamhet som bedrivs i dotterbolagen, dels att hantera koncernens samlade inköp av elmateriel. Moderbolaget tillhandahåller även ekonomiadministration till dotterbolagen.

Grund för rapporternas upprättande

Årsredovisningen för moderbolaget har upprättats i enlighet med Årsredovisningslagen och RFR 2 Redovisning för juridiska personer. RFR 2 anger att moderbolaget i sin årsredovisning ska tillämpa International Financial Reporting Standards (IFRS) sådana de antagits av EU, i den utsträckning detta är möjligt inom ramen för Årsredovisningslagen, samt med hänsyn till sambandet mellan redovisning

och beskattning. Rekommendationen anger vilka undantag och tillägg som krävs i förhållande till IFRS. Moderbolaget tillämpar följaktligen samma principer som koncernen med de undantag som anges nedan. Principerna har tillämpats konsekvent för alla presenterade år, om inte annat anges.

Uppställningsformer

Resultat- och balansräkning för moderbolaget följer årsredovisningslagens uppställningsform. Det innebär skillnader, jämfört med koncernredovisningen, främst avseende finansiella intäkter och kostnader, rapport över totalresultat, avsättningar och rapport över förändringar i eget kapital.

Andelar i dotterbolag

Andelar i dotterbolag redovisas till anskaffningsvärde efter avdrag för eventuella nedskrivningar. I anskaffningsvärdet inkluderas förvärvsrelaterade kostnader och eventuella tilläggsköpeskillningar. Erhållna utdelningar redovisas som finansiella intäkter. Utdelning som överstiger dotterbolagets totalresultat för perioden eller som innebär att det bokförda värdet på innehavets nettotillgångar i koncernredovisningen understiger det bokförda värdet på andelarna, är en indikation på att det föreligger ett nedskrivningsbehov. När det finns en indikation på att andelar i dotterbolag minskat i värde görs en beräkning av återvinningsvärdet. Är detta lägre än det redovisade värdet görs en nedskrivning. Nedskrivningar redovisas i posten Resultat från andelar i koncernbolag.

Finansiella instrument

Finansiella instrument som redovisas i balansräkningen inkluderar fordringar, likvida medel och rörelseskulder. Finansiella instrument redovisas enligt anskaffningsvärdemetoden enligt lätttnadsregeln om finansiella instrument i RFR 2.

Kassa och bank

I kassa och bank ingår kassa- och banktillgodohavanden samt kortfristiga placeringar med förfallodagar inom tre månader från anskaffningstidpunkten. Se vidare not 61.

Borgensåtaganden/finansiella garantier

Moderbolaget har tecknat borgensförbindelser till förmån för dotterbolag. En sådan förpliktelse klassificeras enligt IFRS som ett finansiellt garantiavtal. För dessa avtal tillämpar moderbolaget lätttnadsregeln i RFR 2 IAS 39 p 2, och redovisar därmed borgensförbindelsen som en ansvarsförbindelse. När moderbolaget bedömer att det sannolikt kommer att krävas en betalning för att reglera ett åtagande, görs en avsättning.

Noter för koncern

Not 2 Rapportering för segment – geografiska områden

Räkenskapsåret 2012	Sverige	Norge	Danmark	Finland	England	Hongkong	Eliminering	Koncernen
Intäkter								
Externa intäkter	268 556	158 574	56 806	30 427	1 941	–	–	516 304
Interna intäkter ¹⁾	108 950	388	195	154	–	–	-109 687	–
Summa intäkter	377 506	158 962	57 001	30 581	1 941	–	-109 687	516 304
Resultat								
Rörelseresultat	23 727	16 864	9 426	1 770	-286	82	2	51 585
Finansiella intäkter								958
Finansiella kostnader								-1 966
Inkomstskatt								-13 528
Resultat								37 049
Övriga upplysningar								
Tillgångar	284 718	64 775	34 014	9 965	2 178	510	-31 920	364 240
Ofördelade tillgångar							10 908	10 908
Summa tillgångar								375 148
Skulder	43 822	22 061	5 084	4 904	3 491	77	-15 003	64 436
Ofördelade skulder							53 871	53 871
Summa skulder								118 307
Investeringar immateriella	46	–	–	–	–	–	–	–
Investeringar materiella	1 566	523	403	–	–	120	–	–
Avskrivningar	4 258	1 157	689	75	4	30	–	–
Räkenskapsåret 2011	Sverige	Norge	Danmark	Finland	England	Hongkong	Eliminering	Koncernen
Intäkter								
Externa intäkter	285 211	145 629	55 535	34 320	2 240	–	–	522 935
Interna intäkter ¹⁾	101 640	628	154	27	–	–	-102 449	–
Summa intäkter	386 851	146 257	55 689	34 347	2 240	–	-102 449	522 935
Resultat								
Rörelseresultat	44 350	14 430	9 660	3 798	-125	270	1 235	73 618
Finansiella intäkter								1 344
Finansiella kostnader								-1 869
Inkomstskatt								-19 262
Resultat								53 831
Övriga upplysningar								
Tillgångar	288 005	63 082	33 172	9 504	2 086	546	-28 842	367 553
Ofördelade tillgångar							7 072	7 072
Summa tillgångar								374 625
Skulder	47 183	24 394	4 438	3 091	3 134	74	-15 032	67 282
Ofördelade skulder							47 222	47 222
Summa skulder								114 504
Investeringar immateriella	106	–	–	–	–	–	–	–
Investeringar materiella	1 520	1 214	–	–	1	36	–	–
Avskrivningar	5 163	1 027	796	181	5	1	–	–

¹⁾ Avser försäljning mellan geografiska områden (segment).

Segmentsinformation

Försäljning inom respektive segment (landsområde) sker via moderbolagets respektive dotterbolagets hemmamarknader. Den exportförsäljning som finns är i dagsläget obetydlig. Marknadsbaserad prissättning tillämpas vid leverans mellan segmenten. Ingen enskild kund står för mer än 10 procent av intäkterna.

Segmentets tillgångar och skulder stäms av mot koncernens totala tillgångar och skulder enligt följande.

	Tillgångar 2012	Skulder 2012	Tillgångar 2011	Skulder 2011
Segmenttillgångar/-skulder	364 240	64 436	367 553	67 282
Ofördelat:				
Goodwill	5 402	–	5 402	–
Finansiella tillgångar som kan säljas	300	–	300	–
Övriga långfristiga fordringar	600	–	486	–
Uppskjuten skatt	705	799	772	766
Aktuell skatt	3 901	4 712	112	12 460
Kortfristig upplåning	–	11 278	–	4 761
Långfristig upplåning	–	36 834	–	28 977
Övriga långfristiga skulder	–	248	–	258
Summa	375 148	118 307	374 625	114 504

Noter för koncern

Not 3 Övriga intäkter

	2012	2011
Statliga bidrag	1 568	1 639
Hysesintäkter	804	822
Övriga intäkter	285	239
Summa	2 657	2 700

Not 4 Varulager

	2012-12-31	2011-12-31
Handelsvaror	174 143	162 393
Summa	174 143	162 393

Avdrag för inkurans har gjorts med 5 314 (5 254) kkr, vilket redovisas i koncernresultaträkningen under rubriken Handelsvaror.

Kostnaden för sålda varor ingår i resultaträkningens post Handelsvaror och uppgår till 289 701 (280 949) kkr. Valutakursförluster som ingår i posten Handelsvaror uppgår till 2 032 (2 242) kkr.

Not 5 Ersättning till revisorerna

	2012	2011
PwC		
Revisionsuppdrag	656	639
Revisionsverksamhet utöver revisionsuppdrag	87	26
Skatterådgivning	62	20
Summa	805	685
Övriga revisorer		
Revisionsuppdrag	180	194
Andra uppdrag	58	56
Summa	238	250
Totalt	1 043	935

Not 6 Operationella leasingavtal

Koncernens operationella leasingavtal utgörs väsentligen av hyresavtal för lokaler, vilka samtliga är indexreglerade. Nominella värdet av framtida minimileasingavgifter, avseende icke uppsägningsbara leasingavtal fördelar sig i koncernen enligt följande:

	2012	2011
Förfaller till betalning inom ett år	19 888	18 847
Förfaller till betalning senare än ett men inom fem år	29 212	34 893
Förfaller till betalning senare än fem år	–	950
Summa framtida minimileasingavgifter	49 100	54 690
Årets kostnad för leasingavgifter	20 538	20 126

Not 7 Transaktioner med närstående

Avtal finns med Qontrol BI Marketing AB om inköp av IT-tjänster. Bolaget delägs av Pernilla Folke som är styrelseledamot och aktieägare i moderbolaget. Avtalet bedöms som marknadsmässigt och inköpta tjänster uppgick under året till 70 (350) kkr. Den utgående skulden till Qontrol BI Marketing AB uppgår till – (44) kkr. Avseende ersättning till ledande befattningshavare se vidare not 8.

Not 8 Löner, andra ersättningar och sociala avgifter

	2012	2011
Löner och andra ersättningar fördelade per land uppgår till		
Sverige		
Styrelse, VD och andra ledande befattningshavare	2 830	2 523
Övriga anställda	30 111	27 999
Totala löner och ersättningar i Sverige	32 941	30 522
Övriga länder		
VD	2 461	1 775
Övriga anställda	23 396	19 223
Totala löner och ersättningar i övriga länder	25 857	20 998
Totala löner och ersättningar i koncernen	58 798	51 520
Sociala avgifter enligt lag och avtal	12 946	11 568
Pensionskostnader	4 419	3 834
Totala löner, ersättningar, sociala avgifter och pensionskostnader	76 163	66 922

Av koncernens pensionskostnader avser 763 (907) gruppen Styrelse, VD och andra ledande befattningshavare. Koncernen har inga vinstandels-, bonusplaner eller särskilda avgångsvederlag förutom det som anges nedan.

Ersättningar till ledande befattningshavare 2012

Ersättningar till koncernledning

Till styrelsens ordförande och ledamöter utgår styrelsearvode enligt årsstämans beslut. Styrelsearvode utgår ej till ledamöter anställda inom koncernen. Till koncernchef, tillika VD, och andra ledande befattningshavare utgår enbart fast lön. Med andra ledande befattningshavare avses de fyra personer som tillsammans med koncernchef/VD utgör koncernledningen. Bland ersättningar ingår även Övriga förmåner som avser tjänstebil och Övriga ersättningar som avser milersättning.

Pension

Koncernen har endast avgiftsbestämda pensionsplaner. Pensionskostnad avser den kostnad som påverkat årets resultat. Pensionsåldern för koncernchef/VD och andra ledande befattningshavare är 65 år. Pensionspremien uppgår till högst 35 procent av grundlönen för koncernchef/VD och andra ledande befattningshavare.

Uppsägningstid

För koncernchef/VD är ömsesidig uppsägningstid sex månader och för andra ledande befattningshavare 4-6 månader.

Avgångsvederlag

Avtal om framtida avgångsvederlag finns varken för styrelsens ordförande, ledamöter, koncernchef/VD eller andra ledande befattningshavare. Någon ersättningskommitté har ej utsetts.

Ersättning och övriga förmåner under 2012	Grundlön/styrelsearvode	Övriga förmåner	Pensionskostnad	Övrig ersättning	Summa
Styrelseordförande Björn Ogard	180	–	–	–	180
Styrelseledamot Pernilla Folke*	120	–	–	–	120
Styrelseledamot Hans Stalleland	122	–	–	–	122
Styrelseledamot Conny Svensson	82	–	–	–	82
Styrelseledamot Johan Folke, grundlön	970	125	322	16	1 433
Koncernchef/VD Jan Folke, grundlön	1 037	1	70	–	1 108
Andra ledande befattningshavare (3 st)	2 763	43	372	–	3 178
Summa	5 274	169	764	16	6 223

* Styrelseledamoten har via ett eget bolag fakturerat för utförda konsultationer, se vidare not 7.

Noter för koncern

Andra ledande befattningshavare: LieseLotte Andersson, ekonomichef, Alexander Dillingøen, VD Norge, samt Villy Lillelund, VD Danmark.

Styrelsens förslag till årsstämman 23 april 2013 är att de nuvarande riktlinjerna för ersättningar till ledande befattningshavare ska utgöras av en väl avvägd kombination av fast lön, pensionsförmåner och övriga förmåner samt villkor vid uppsägning. Den sammanlagda ersättningen ska vara marknadsmässig och konkurrenskraftig samt vara baserad på varje individs ansvar, roll, kompetens och befattning, för att möjliggöra att rätt person kan rekryteras och behållas. Styrelsen får frångå de av årsstämman beslutade riktlinjerna om det i ett enskilt fall finns särskilda skäl som motiverar det.

Ersättningar till ledande befattningshavare 2011

Ersättningar till koncernledning

Till styrelsens ordförande och ledamöter utgår styrelsearvode enligt årsstämmans beslut. Styrelsearvode utgår ej till ledamöter anställda inom koncernen. Till koncernchef, tillika VD, och andra ledande befattningshavare utgår enbart fast lön. Med andra ledande befattningshavare avses de tre personer som tillsammans med koncernchef/VD utgör koncernledningen. Bland ersättningar ingår även Övriga förmåner som avser tjänstebil och Övriga ersättningar som avser milersättning.

Pension

Koncernen har endast avgiftsbestämda pensionsplaner. Pensionskostnad avser den kostnad som påverkat årets resultat. Pensionsåldern för koncernchef/VD och andra ledande befattningshavare är 65 år. Pensionspremien uppgår till högst 35 procent av grundlönen för koncernchef/VD och andra ledande befattningshavare.

Uppsägningstid

För koncernchef/VD är ömsesidig uppsägningstid sex månader och för andra ledande befattningshavare 4-6 månader.

Avgångsvederlag

Avtal om framtida avgångsvederlag finns varken för styrelsens ordförande, ledamöter, koncernchef/VD eller andra ledande befattningshavare. Någon ersättningskommitté har ej utsetts.

Ersättning och övriga förmåner under 2011	Grundlön/ styrelsearvode	Övriga förmåner	Pensionskostnad	Övrig ersättning	Summa
Styrelseordförande Björn Ogard	180	–	–	–	180
Styrelseledamot Pernilla Folke*	120	–	–	–	120
Styrelseledamot Hans Stalleland	120	–	–	–	120
Styrelseledamot Johan Folke, grundlön	1 292	94	290	42	1 718
Koncernchef Jan Folke, grundlön	1 037	1	280	–	1 318
Andra ledande befattningshavare (2 st)	1 442	45	338	–	1 825
Summa	4 191	140	908	42	5 281

* Styrelseledamoten har via ett eget bolag fakturerat för utförda konsultationer, se vidare not 7.

Andra ledande befattningshavare: LieseLotte Andersson, ekonomichef samt Villy Lillelund, VD Danmark.

Styrelsens förslag till årsstämman 26 april 2012 är att de nuvarande riktlinjerna för ersättningar till ledande befattningshavare ska utgöras av en väl avvägd kombination av fast lön, pensionsförmåner och övriga förmåner samt villkor vid uppsägning. Den sammanlagda ersättningen ska vara marknadsmässig och konkurrenskraftig samt vara baserad på varje individs ansvar, roll, kompetens och befattning, för att möjliggöra att rätt person kan rekryteras och behållas. Styrelsen får frångå de av årsstämman beslutade riktlinjerna om det i ett enskilt fall finns särskilda skäl som motiverar det.

Not 9 Medelantal anställda och styrelsens sammanställning

Medelantal anställda

	2012		2011	
	Medelantal anställda	Varav män	Medelantal anställda	Varav män
Moderbolag				
Sverige	91	61	90	60
Summa moderbolag	91	61	90	60
Dotterbolag				
Norge	37	24	29	21
Danmark	11	7	10	7
Finland	9	7	9	7
England	2	1	2	1
Hongkong	2	1	1	1
Summa dotterbolag	61	40	51	37
Summa koncern	152	101	141	97

Styrelseledamöter, VD och andra ledande befattningshavare

	2012-12-31		2011-12-31	
	Antal på balansdagen	Varav män	Antal på balansdagen	Varav män
Styrelseledamöter	7	6	6	5
VD och andra ledande befattningshavare	5	4	4	3

Not 10 Byggnader och mark

	2012-12-31	2011-12-31
Ingående anskaffningsvärden	77 642	77 715
Inköp	649	–
Omräkningsdifferenser	-839	-73
Utgående anskaffningsvärden	77 452	77 642
Ingående avskrivningar	-26 525	-23 818
Avskrivningar	-2 740	-2 728
Omräkningsdifferenser	264	21
Utgående avskrivningar	-29 001	-26 525
Utgående restvärde	48 451	51 117

Byggnader och mark har ställts som säkerhet för lån, se not 32.

Not 11 Inventarier, verktyg och installationer

	2012-12-31	2011-12-31
Ingående anskaffningsvärden	60 883	60 393
Inköp	1 964	2 771
Försäljningar och utrangeringar	-3 671	-2 240
Omräkningsdifferenser	-2	-41
Utgående anskaffningsvärden	59 174	60 883
Ingående avskrivningar	-53 510	-51 291
Avskrivningar	-3 270	-4 144
Försäljningar och utrangeringar	3 657	1 889
Omräkningsdifferenser	25	36
Utgående avskrivningar	-53 098	-53 510
Utgående restvärde	6 076	7 373

Noter för koncern

Not 12 Immateriella tillgångar

	2012-12-31	2011-12-31
Licenser		
Ingående anskaffningsvärden	1 505	2 183
Inköp	46	106
Utrangeringar	-537	-784
Utgående anskaffningsvärden	1 014	1 505
Ingående avskrivningar	-1 123	-1 606
Avskrivningar	-203	-301
Utrangeringar	537	784
Utgående avskrivningar	-789	-1 123
Utgående restvärde	225	382
Goodwill		
In- och utgående anskaffningsvärde	5 402	5 402
Bokfört värde	5 402	5 402

Fördelat på följande kassagenererande enheter:

Sverige	2 570	2 570
Norge	2 832	2 832

Goodwill är i segmentsredovisningen hänförlig till Sverige och Norge. Återvinningsbart belopp för en kassagenererande enhet fastställs baserat på beräkningar av nyttjandevärde. Dessa beräkningar utgår från uppskattade framtida kassaflöden före skatt baserade på finansiella budgetar som godkänts av företagsledningen. Kassaflöden extrapoleras med hjälp av bedömd tillväxttakt enligt uppgift nedan. Tillväxttakten överstiger inte den långfristiga tillväxttakten för segmentets marknad.

	Sverige	Norge
Bruttomarginal (%)	30 (30)	45 (45)
Tillväxttakt (%)	0 (0)	0 (0)
Diskonteringsränta (%)	11 (11)	11 (11)

Dessa antaganden har använts för att analysera varje kassagenererande enhet inom respektive segment. Ledningen har fastställt den budgeterade bruttomarginalen baserat på tidigare resultat och sina förväntningar på marknadsutvecklingen. Den vägda genomsnittliga tillväxttakt som används är ett försiktigt antagande över de närmaste 5 åren. De diskonteringsräntor som används anges före skatt och återspeglar specifika risker som gäller för de olika segmenten.

Nedskrivningsbehov av goodwillposten föreligger inte enligt genomfört test av nyttjandevärdet. En rimlig möjlig förändring av något viktigt antagande hade inte resulterat i något nedskrivningsbehov.

Not 13 Operativ riskhantering

Riskhanteringen har integrerats i affärsprocesserna. Risker ägs och hanteras av varje enskilt koncernbolags ledning som hålls ansvarig och övervakas via koncernledningen. Risker hanteras när årliga mål sätts upp och i den löpande verksamheten i samband med exempelvis lämnande av offerter och inför investeringar. Vissa risker såsom produktutvecklingsprojekt och IT-/informationssäkerhetsrisker samordnas oftast centralt.

Malmbergs kärnverksamhet är direktimport från tillverkande företag och effektiv distribution, utan fördyrande mellanhänder. Andelen direktinköp ligger på över 60 procent och genom en allt större aktiv del i produktutvecklingen hos leverantörer ökar förädlingsvärdet, vilket medför ökade vinstmarginaler och därmed bättre konkurrenskraft. Inköpen av produkter sker i första hand från företag i Europa och i Asien. Malmbergs Sverige svarar för de gemensamma inköpen till övriga bolag i koncernen och man

har ett centrallager beläget i Kumla. De geografiska avstånden, liksom brist på komponenter och råvarumaterial, innebär en risk för leveransstörningar. Ledningens bedömning är att det finns väl utarbetade och fungerande inköpskanaler. Det sker en kontinuerlig utvärdering av nya leverantörer, eftersom inköpsfunktionen är mycket viktigt för verksamhetens framgång.

Malmbergs centrallager uppvisar en god leveransprecision. Målsättningen med god leveransprecision kan även innebära en samtidig lageruppbyggnad. Ökat antal artiklar och större volymer medför en ökad risk för inkurans i varulagret. Detta har från ledningens sida medfört ett ökat fokus på att vidta vissa rörelsekapitalstärkande åtgärder, däribland att på sikt minska storleken på centrallagret. Löpande uppföljning görs av så kallade trögrörliga artiklar för att minimera koncernens risk för större inkuransnedskrivningar.

Not 14 Väsentliga uppskattningar och bedömningar för redovisningsändamål

Uppskattningar och bedömningar utvärderas löpande och baseras på historisk erfarenhet och förväntningar på framtida händelser som anses rimliga under rådande förhållanden.

Varulagrets värde provas löpande med avseende på inkurans enligt fastställd metod. Bedömningen sker med hänsyn tagen till leveranstider, hemtagningvolym, säsongvariationer och förväntade försäljningsvolym. Avdrag för inkurans har gjorts med 5 314 (5 254) kkr, vilket redovisas i koncernresultaträkningen under rubriken Handelsvaror. På balansdagen provas anskaffningsvärdet mot nettoförsäljningsvärdet. Om den uppskattade inkuransen skulle ha varit 1 procent högre än ledningens bedömning, skulle koncernens avdrag för inkurans förändras med ytterligare 1 500 (1 450) kkr.

Ledningen har efter utförd bedömning valt att inte redovisa en uppskjuten skattefordran uppgående till 13 206 (13 047) kkr avseende utnyttjade underskottsavdrag hos dotterbolag. Orsaken är att det fortfarande råder osäkerhet när i framtiden dotterbolaget kommer att kunna uppvisa ett positivt kassaflöde. När det väl finns tecken på ett positivt trendbrott kommer ledningen att ompröva huruvida den uppskjutna skattefordran på utnyttjade underskottsavdrag ska upptas i redovisningen.

Kundfordringar redovisas netto efter reservering för osäkra fordringar. Nettovärdet speglar de belopp som förväntas kunna inkaseras baserat på omständigheter som är kända på balansdagen. Om förhållandena ändras, t ex att uteblivna betalningar ökar i omfattning eller att förändringar inträffar i en kunds ekonomiska ställning, kan det medföra avvikelser i värderingen. Reservering för osäkra kundfordringar har gjorts med 3 909 (4 941) kkr och redovisas i resultaträkningen under Övriga externa kostnader. Reserveringen motsvarar omkring 0,7 (0,9) procent av intäkterna. Reserveringens storlek jämfört med ledningens nuvarande bedömning skulle vid en känslighetsanalys innebära en ökning på 500 (500) kkr för varje 0,1 procentenheters förändring, vid bibehållna intäkter.

Som framgår av not 26 delgavs bolaget november 2009 omprövningsbeslut från Skatteverket vilket medförde en inbetalning på 1 990 kkr. Bolaget motsatte sig Skatteverkets beslut och överklagade detta till Förvaltningsrätten. Under december 2011 kom en dom där Malmbergs vann målet i Förvaltningsrätten och tidigare inbetalning till Skatteverket återbetalades i sin helhet efter räkenskapsårets utgång. Skatteverket har dock i början av 2012 överklagat Förvaltningsrättens dom till Kammarrätten. Tidpunkten för lagakraftvunnen dom likväl som utfallet av skattetvisten är förknippad med osäkerhet. Bedömning görs dock att den garanti som bolaget erhållit från VD, tillika huvudägare, kommer att hålla Bolaget skadelöst för belopp som domstol kan komma att fastställa vid ett överklagande till Kammarrätten.

Noter för koncern

Not 15 Väsentliga händelser efter räkenskapsårets utgång

Efter periodens utgång har inga händelser inträffat som avsevärt påverkat denna rapport.

Not 16 Finansiella intäkter

	2012	2011
Valutakursvinster	–	93
Ränteintäkter	958	1 251
Summa	958	1 344

Not 17 Finansiella kostnader

	2012	2011
Valutakursförluster	-62	–
Räntekostnader upplåning	-1 813	-1 809
Övriga räntekostnader	-91	-60
Summa	-1 966	-1 869

Not 18 Inkomstskatt

	2012	2011
Aktuell skatt		
Aktuell skatt på årets resultat	-13 386	-19 703
Summa aktuell skatt	-13 386	-19 703

Uppskjuten skatt (not 19)

Uppkomst och återföring av temporära skillnader	-142	441
Summa uppskjuten skatt	-142	441

Inkomstskatt	-13 528	-19 262
--------------	---------	---------

Inkomstskatten på koncernens resultat före skatt skiljer sig från det teoretiska belopp som skulle ha framkommit vid användning av vägd genomsnittlig skattesats för resultaten i de konsoliderade bolagen enligt följande:

Resultat före skatt	54 755	73 093
Inkomstskatt beräknad enligt nationella skattesatser gällande för resultat i respektive land	-18 511	-23 257
Skatteeffekt av ej avdragsgilla kostnader	45	-163
Skatteeffekt av ej skattepliktiga intäkter	4 970	4 158
Justering avseende tidigare år	-32	–
Summa	-13 528	-19 262

Den genomsnittliga vägda skattesatsen för inkomstskatt i koncernen uppgår till 27 (27) procent.

Ingen skatt finns hänförlig till komponenten i övrigt totalresultat.

	2012	2011
Valutakursdifferens		
Före skatt	-330	-244
Skatteeffekt	–	–
Efter skatt	-330	-244

Not 19 Uppskjuten skatt

	2012	2011
--	------	------

De belopp som redovisats i balansräkningen inkluderar följande:

Uppskjutna skattefordringar		
– uppskjutna skattefordringar som ska utnyttjas efter mer än 12 månader	-600	-700
– uppskjutna skattefordringar som ska utnyttjas inom 12 månader	-105	-72
	-705	-772

Uppskjutna skatteskulder		
– uppskjutna skatteskulder som ska betalas efter mer än 12 månader	600	700
– uppskjutna skatteskulder som ska betalas inom 12 månader	199	66
	799	766

Uppskjutna skatteskulder, netto	94	-6
---------------------------------	----	----

Bruttoförändringen avseende uppskjutna skatter är enligt följande:

Ingående balans	-6	437
Valutakursdifferenser	-42	-2
Redovisning i resultaträkningen (not 18)	142	-441
Utgående balans	94	-6

Förändring i uppskjutna skattefordringar och -skulder under året, utan hänsyn tagen till kvittningar som gjorts inom samma skatterättsliga jurisdiktion, framgår nedan:

Uppskjutna skatteskulder

Skattemässiga överavskrivningar	1 127	1 179
Övrigt	-328	-413
Summa	799	766

Uppskjutna skattefordringar

Övrigt	-705	-772
Summa	-705	-772

Uppskjutna skatteskulder, netto	94	-6
---------------------------------	----	----

Avdragsgilla skillnader för vilka uppskjuten skattefordran ej redovisas

Temporära skillnader avseende investeringar i dotterbolag	2 377	2 377
Outnyttjade underskottsavdrag i dotterbolag England	5 586	5 136
Outnyttjade underskottsavdrag i vilande dotterbolag Finland	7 620	7 911
Summa	15 583	15 424

Osäkerheten om outnyttjade underskottsavdrag hos dotterbolag bedöms fortsatt stor om och när underskottsavdragen kan nyttjas på grund av att dotterbolagen ej genererat vinster och ej förväntas göra så de närmaste åren. För närvarande föreligger inga begränsningar i tid när var och en av dessa kan nyttjas.

Noter för koncern

Not 20 Resultat per aktie

Resultatet är i sin helhet hänförligt till moderbolagets aktieägare. Resultat per aktie (före och efter utspädning) beräknas som årets resultat 37 049 (53 831) kkr dividerat med genomsnittligt antal utestående aktier 8 000 000 (8 000 000) st. Det genomsnittliga antalet utestående aktier under perioden är antalet utestående aktier i början av perioden, justerat med antalet aktier som återköpts eller emitterats under perioden, multiplicerat med en tidvägningsfaktor. Tidvägningsfaktorn utgörs av det antal dagar som aktierna varit utestående i förhållande till totalt antal dagar under perioden. Bolaget har ej optioner eller liknande vilket gör att resultat per aktie före och efter utspädning blir detsamma.

Not 21 Finansiella instrument per kategori

	Låne- och kundfordringar	Finansiella tillgångar som kan säljas
31 december 2012		
Tillgångar i balansräkningen		
Andelar i andra svenska företag	–	300
Kundfordringar och andra fordringar	68 889	–
Likvida medel	70 957	–
Summa	139 846	300

31 december 2011

Tillgångar i balansräkningen		
Andelar i andra svenska företag	–	300
Kundfordringar och andra fordringar	68 160	–
Likvida medel	78 726	–
Summa	146 886	300

Övriga finansiella skulder

31 december 2012

Skulder i balansräkningen		
Upplåning		48 112
Leverantörsskulder och andra skulder exkl icke finansiella skulder		44 436
Summa		92 548

31 december 2011

Skulder i balansräkningen		
Upplåning		33 738
Leverantörsskulder och andra skulder exkl icke finansiella skulder		44 987
Summa		78 725

Not 22 Andelar i andra svenska företag

	Rösträttsandel %	Antal andelar	Redovisat värde
Örebro Spelarinvest AB	2,2	6 000	300
Summa		6 000	300
		2012-12-31	2011-12-31
Ingående balans		300	300
Utgående redovisat värde		300	300

Med hänsyn till innehavets oväsentliga storlek har verkligt-värdeprincipen som redogörs för bland redovisningsprinciperna inte tillämpats, utan i stället redovisas innehavet till anskaffningsvärde.

Not 23 Andra långfristiga fordringar

	2012-12-31	2011-12-31
Depositioner	600	485
Summa	600	485
Ingående anskaffningsvärden	485	551
Tillkommande fordringar	600	–
Avgående fordringar	-467	-63
Omräkningsdifferenser	-18	-3
Utgående anskaffningsvärden	600	485

Not 24 De finansiella tillgångarnas kreditkvalitet

Kreditkvaliteten på de finansiella tillgångarna som varken har förfallit till betalning eller är i behov av nedskrivning har bedömts genom hänvisning till extern kreditrating (när sådan finns tillgänglig) eller till motpartens betalningshistorik.

Kundfordringar bedöms ha en låg risk då varje delpost är liten i förhållande till den totala fordringsmassan, samt att koncernens kreditpolicy är restriktiv. Reservering av osäkra kundfordringar sker efter individuell prövning och låg det senaste verksamhetsåret på omkring 0,8 (0,9) procent av intäkterna.

Likvida medel består av kassamedel och bankmedel. Bankmedel uppgår i koncernen till 70 844 (78 589) kkr och finns i sin helhet hos etablerade bankinstitut.

Not 25 Kundfordringar

	2012-12-31	2011-12-31
Kundfordringar brutto	56 851	60 481
– reservering för osäkra fordringar	-3 909	-4 941
Kundfordringar netto	52 942	55 540

De individuellt bedömda fordringar där nedskrivningsbehov föreligger avser i huvudsak mindre företag. Bedömningen har gjorts att en del av fordringarna förväntas kunna återvinnas.

Förfallna, ej nedskrivna fordringar	17 801	26 176
– varav förfallna mer än 30 dagar	7 009	13 656

Redovisade belopp, per valuta, för koncernens kundfordringar är följande:

SEK	28 763	29 440
NOK	15 452	18 626
DKK	9 190	8 976
EUR	2 679	2 654
GBP	767	879
USD	–	-94
Summa	56 851	60 481

Förändringar i reserven för osäkra kundfordringar

Per den 1 januari	4 941	5 173
Reservering för osäkra fordringar	2 212	3 187
Fordringar som skrivits bort under året som ej indrivningsbara	-784	-803
Återförda outnyttjade belopp	-2 416	-2 614
Omräkningsdifferens	-44	-2
Per den 31 december	3 909	4 941

Noter för koncern

Not 26 Övriga kortfristiga fordringar

Omrövningsbeslut

Malmbergs ("Bolaget") delgavs november 2009 omrövningsbeslut från Skatteverket som medförde en inbetalning på 1 990 kkr för beskattningsåren 2005-2008. Det inbetalda beloppet avsåg tillkommande arbetsgivaravgifter, mervärdesskatter, skattetillägg med avdrag för lägre inkomstskatter för dessa perioder, för vad som Skatteverket ansåg vara externt utförda entreprenadtjänster på VD och dennes närståendes privata fastigheter till ett värde om sammanlagt 3 360 kkr exkl moms. Även VD privat hade delgivits omrövningsbeslut från Skatteverket. Både Bolaget och VD överklagade Skatteverkets omrövningsbeslut till Förvaltningsrätten. Det inbetalda beloppet hade, i avvaktan på att ärendet skulle avgöras i domstol, upptagits bland Övriga kortfristiga fordringar i balansräkningen. Under december 2011 kom en dom där Malmbergs vann målet i Förvaltningsrätten och tidigare inbetalning till Skatteverket återbetalades i sin helhet efter räkenskapsårets utgång. Skatteverket har dock i början av 2012 överklagat Förvaltningsrättens dom till Kammarrätten.

Bakgrunden till Skatteverkets omrövningsbeslut är en genomförd skatterevision hos tredje part ("Entreprenören"). Skatteverket anser sig ha funnit att Entreprenören, som enbart har haft till uppgift att uppföra butiks-, kontors- och lagerlokaler åt Bolaget, även skulle ha låtit utföra under 2005-2007 markarbeten på VDs och dennes närståendes tillhörande privata fastigheter, samt låtit Bolaget bekosta delar av dessa arbeten. Till saken hör att VD och dennes närstående under samma tidsperiod anlitat samma Entreprenör för utförda markarbeten på privata fastigheter, till en kostnad av 6 306 kkr som bekostats helt av VD privat. Vid en efterföljande skatterevision hos Malmbergs har Skatteverket inte kunnat påvisa att Bolaget skulle ha haft kännedom om att fakturor från Entreprenören skulle ha en annan omfattning än bara butiks-, kontors- och lagertillbyggnader för Bolagets räkning. Omrövningsbeslutet baseras enligt Bolaget därmed endast på den information som Skatteverket anser sig ha funnit vid sin granskning hos Entreprenören.

Bolaget har av dess VD, tillika huvudägare, erhållit en garanti där denne förbinder sig hålla Bolaget skadelöst vid ett eventuellt negativt utslag i domstol. Garantin förbinder VD att inbetala till Bolaget det belopp som domstol kan komma att fastställa vid ett överklagande till Kammarrätten. Styrelsen och VD gör bedömningen att Bolaget genom den utställda garantin ej kommer att lida någon skada oavsett utgången av den rättsliga prövningen.

Not 27 Förutbetalda kostnader och upplupna intäkter

	2012-12-31	2011-12-31
Förutbetalda hyror	5 489	4 571
Fakturerade, ej erhållna varor	1 545	2 524
Övriga poster	2 955	1 668
Summa	9 989	8 763

Not 28 Finansiell riskhantering

Koncernen utsätts genom sin verksamhet för en mängd olika finansiella risker: marknadsrisk (omfattande valutarisk, ränterisk i verkligt värde, ränterisk i kassaflödet och prISRISK), kreditrisk och likviditetsrisk. Koncernens övergripande riskhanteringspolicy fokuserar på oförutsägbarheten på de finansiella marknaderna och eftersträvar att minimera potentiella ogynnsamma effekter på koncernens finansiella resultat. Riskhanteringen sköts centralt

av ekonomifunktionen enligt riktlinjer som fastställts av styrelsen. Styrelsen, tillsammans med VD, identifierar och utvärderar övergripande finansiella risker för specifika områden, såsom valutarisk, ränterisk, kreditrisk samt placering av överlikviditet.

Valutarisk

Koncernen verkar internationellt och utsätts då för transaktionsrisker framför allt vid köp av varor i utländsk valuta. Valutaexponeringen avser primärt USD och EUR, cirka 68 (60) procent av koncernens varuinköp görs i andra valutor än den svenska. De viktigaste inköpsvalutorna är USD och EUR. Koncernen har en beredskap för användning av terminskontrakt för att säkra sin exponering för valutarisker, men har under de senaste åren inte säkrat inköpen. Någon valutasäkring har inte skett under året. Bedömd resultatpåverkan före skatt på årsbasis vid +/- 10 procents valutakursförändring mot SEK är för USD +/- 14 000 (12 900) kkr och för EUR +/- 3 850 (4 220) kkr.

Prisrisk

Koncernens prisrisk är primärt hänförlig till varuinköpsflöden och ej direkt till finansiella instrument. Andelen direktinköp ligger på över 60 procent. Koncernen tar en aktiv del i produktutvecklingen hos leverantörer vilket ökar förädlingsvärdet samt medför ökade vinstmarginaler. Bolaget undviker att ingå långsiktiga leveransavtal, för att på så sätt behålla flexibilitet avseende val av leverantörer och produkter.

Ränterisk

Koncernens intäkter och kassaflöde från rörelsen är i allt väsentligt oberoende av förändringar i marknadsmässiga räntenivåer. Koncernen innehar inga andra räntebärande tillgångar än kassa och bank. Bedömd resultatpåverkan på årsbasis av inlåningen vid 1 procents ränteförändring är 700 (800) kkr. Koncernens räntekostnader uppstår genom långfristig upplåning. Vid upplåning med rörlig ränta utsätts koncernen för ränterisk avseende kassaflöde vilken delvis neutraliseras av kassamedel med rörlig ränta. Upplåning som görs med fast ränta utsätter koncernen för ränterisk avseende verkligt värde. Bedömd resultatpåverkan på årsbasis vid 1 procents ränteförändring är 500 (300) kkr.

Kreditrisk

Koncernen har ingen väsentlig koncentration av kreditrisker. Kreditrisk hanteras på koncernnivå, med undantag för kreditrisk avseende utestående kundfordringar. Varje koncernbolag ansvarar för att följa upp och analysera kreditrisker för varje ny kund innan standardvillkor för betalning och leverans erbjuds. Riktlinjer finns för att säkerställa att försäljning av varor sker till kunder med lämplig kreditbakgrund. Principer finns som begränsar kreditexponeringsbeloppet gentemot varje enskild kund och finansiell institution. I görligaste mån används kreditvärderingar utförda av oberoende värderingsinstitut. Gentemot enskilda kunder uppställs individuella risklimitar baserade på intern information och erfarenhet, samt externa kreditbedömningar som följs upp regelbundet.

Likviditetsrisk

Hanteringen av likviditetsrisk sker med försiktighet som utgångspunkt, vilket innebär att bibehålla tillräckliga likvida medel och genom att ha tillräckliga avtalade kreditmöjligheter. Beviljat, men ej utnyttjat, belopp på checkräkningskredit uppgår i koncernen till 46 733 (31 805) kkr. Löptidsanalys framgår av not 33.

Nedanstående tabell analyserar koncernens finansiella skulder, uppdelade efter den tid som på balansdagen återstår fram till den avtalsenliga förfallodagen. De belopp som anges i tabellen är de avtalsenliga, odiskonterade kassaflödena. För framtida kassaflöden relaterade till rörliga räntebetalningar har räntan åsatts till 3 (4) procent.

Noter för koncern

	Mindre än ett år	Mellan ett och två år	Mellan två och fem år	Mer än fem år
31 december 2012				
Upplåning	12 591	12 026	11 310	18 811
Leverantörsskulder och andra skulder	44 314	–	–	–
31 december 2011				
Upplåning	6 002	3 358	8 534	25 726
Leverantörsskulder och andra skulder	44 728	–	–	–

Hantering av kapitalrisker

Koncernens mål avseende kapitalstrukturen är att trygga koncernens förmåga att fortsätta sin verksamhet, så att den kan generera avkastning till aktieägarna och nytta till andra intressenter och att upprätthålla en optimal kapitalstruktur för att hålla kostnaderna för kapital nere.

För att uppnå en välbalanserad kapitalstruktur är en av målsättningarna att minska kapitalbindningen på sikt genom ett lägre varulager. Det finns även möjlighet att anpassa storleken på utdelningen som betalas till aktieägarna. Utdelningsnivån är en avvägning mellan marknadens krav på direktavkastning och bolagets kapitalbehov, som i sin tur främst bestäms av bolagets intjäningsförmåga och av rörelsens expansionstakt. Koncernens soliditet överstiger 50 procent och har så gjort under många år.

Malmbergs bedömer kapitalet på basis av skuldsättningsgraden och soliditeten. Nyckeltalet Skuldsättningsgrad nedan beräknas som nettoskuld dividerad med totalt kapital. Nettoskuld beräknas som total upplåning (omfattande posterna kort- och långfristig upplåning i koncernens balansräkning) med avdrag för likvida medel. Totalt kapital beräknas som eget kapital i koncernens balansräkning plus nettoskulden. Nyckeltalet Soliditet beräknas som eget kapital i relation till balansomslutning.

Skuldsättningsgraden för koncernen per den 31 december 2012 respektive 2011 var som följer:

	2012	2011
Total upplåning	48 112	33 738
Avgår likvida medel (not 29)	-70 957	-78 726
Nettoskuld	-22 845	-44 988
Totalt eget kapital	256 840	260 121
Totalt kapital	233 995	215 133
Skuldsättningsgrad (%)	< 0	< 0
Soliditeten för koncernen (%)	68	69

Under året vidtagna åtgärder har medfört en fortsatt lägre upplåning än likvida medel. Skuldsättningsgraden är omvänd, dvs lägre än noll procent.

Not 29 Likvida medel

Posten likvida medel består endast av kassa- och banktillgodohavanden. I koncernen finns inga kortfristiga placeringar med förfallodagar inom tre månader från anskaffningstidpunkten.

Beviljat, men ej utnyttjat, belopp på checkräkningskredit uppgår i koncernen till 46 733 (31 805) kkr. Effektiv genomsnittlig räntesats uppgår till 3 (4) procent.

Not 30 Eget kapital

Specifikation över förändringar i eget kapital återfinns i rapporten Förändringar i eget kapital.

Antal aktier	A-aktier	B-aktier	Totalt antal
Antal 2010-12-31	800 000	7 200 000	8 000 000
Antal 2011-12-31	800 000	7 200 000	8 000 000
Antal 2012-12-31	800 000	7 200 000	8 000 000
Röstvärde A-aktier	10 röster		
Röstvärde B-aktier	1 röst		

Not 31 Utdelning per aktie

På årsstämman 2013-04-23 kommer en utdelning avseende år 2012 på 3,75 kronor per aktie, totalt 30 000 kkr, att föreslås. Den föreslagna utdelningen har inte redovisats som skuld i dessa finansiella rapporter. Utdelningarna avseende 2011 och 2010 uppgick till 40 000 kkr respektive 16 000 kkr.

Not 32 Ställda säkerheter

	2012-12-31	2011-12-31
Avseende egna skulder till kreditinstitut		
Företagsinteckningar	44 672	43 193
Fastighetsinteckningar	42 621	44 505
Summa	87 293	87 698

Not 33 Upplåning

	2012-12-31	2011-12-31
Långfristig		
Banklån	36 834	28 977
Summa	36 834	28 977

	2012-12-31	2011-12-31
Kortfristig		
Banklån	11 278	4 761
Summa	11 278	4 761
Summa upplåning	48 112	33 738

Av ovanstående upplåning löper 40 620 kkr med rörlig ränta, 2 202 kkr med en fast ränta på 6 procent och 5 290 kkr med en fast ränta på 4 procent

Förfallotider

	2012-12-31	2011-12-31
Mindre än ett år	29 990	4 761
Mellan ett och två år	–	2 291
Mellan två och fem år	–	5 807
Mer än fem år	18 122	20 879
Summa	48 112	33 738

Räntor

Koncernens upplåning är exponerad för ränteomförhandlingar enligt följande:

	2012-12-31	2011-12-31
Mindre än ett år	40 620	10 248
Mer än fem år	7 492	23 490
Summa	48 112	33 738

Noter för koncern

	2012-12-31	2011-12-31
Vägda genomsnittliga effektiva räntesatser på lån uppgick till (procent)		
Långfristig upplåning	4	5
Kortfristig upplåning	4	5
Redovisade belopp, per valuta, för koncernens upplåning är följande:		
SEK	40 620	25 348
DKK	7 492	8 390
Summa	48 112	33 738

Verkliga värden

Redovisade och verkliga värden på långfristig upplåning är enligt följande:

Redovisade belopp	48 112	33 738
Verkliga värden	41 759	25 300

Det verkliga värdet på kortfristig upplåning motsvarar dess redovisade värde, eftersom diskonteringseffekten inte är väsentlig utan utgör en god approximation av lånens verkliga värden. Verkliga värden baseras på diskonterade kassaflöden med en ränta som baseras på 3 (4) procent.

Not 34 Övriga långfristiga skulder

	2012-12-31	2011-12-31
Ingående skulder	259	260
Omräkningsdifferenser	-11	-1
Utgående skulder	248	259

Verkliga värden

Redovisade och verkliga värden på långfristiga skulder är enligt följande:

Redovisade belopp	248	259
Verkliga värden	214	213

Verkliga värden baseras på diskonterade kassaflöden med en ränta som baseras på 3 (4) procent.

Av övriga långfristiga skulder finns inga skulder med löptider över 5 år.

Not 35 Finansiella skulder

Leverantörsskulder och andra kortfristiga skulder har en löptid på mindre än ett år.

Not 36 Övriga kortfristiga skulder

	2012-12-31	2011-12-31
Mervärdesskatter	4 645	6 596
Personalskatter	1 716	1 512
Övriga poster	1 245	2 415
Summa	7 606	10 523

Not 37 Upplupna kostnader och förutbetalda intäkter

	2012-12-31	2011-12-31
Upplupna semesterlöner	7 111	6 128
Upplupna sociala avgifter	3 064	2 727
Övriga poster	2 468	3 175
Summa	12 643	12 030

Not 38 Övriga ej likviditetspåverkande poster

	2012	2011
Avskrivningar	6 213	7 173
Upplupna räntekostnader	-47	-69
Resultat vid försäljning av inventarier	-227	-125
Finansnetto	1 055	537
Summa	6 994	7 516

Noter för moderbolag

Not 39 Transaktioner med närstående

Inköp och försäljning mellan koncernbolag

För moderbolaget avser 0 (0) procent av årets inköp och 29 (26) procent av årets nettoomsättning koncernbolag. Av övriga intäkter avser 13 923 (14 404) kkr koncernbolag.

Fordringar hos övriga koncernbolag uppgår till 32 439 (29 497) kkr och skulderna till övriga koncernbolag uppgår till 240 (240) kkr. För fordringar innehas inga säkringar. Avseende skulder till koncernbolag förfaller 240 kkr med en löptid längre än fem år.

Övriga transaktioner

Avtal finns med Qontrol BI Marketing AB om inköp av IT-tjänster. Bolaget delägs av Pernilla Folke som är styrelseledamot och aktieägare i moderbolaget. Avtalet bedöms som marknadsmässigt och inköpta tjänster uppgick under året till 70 (350) kkr. Den utgående skulden till Qontrol BI Marketing AB uppgår till – (44) kkr.

Nettoomsättningens fördelning på geografiska områden

	2012	2011
Sverige	268 556	285 211
Norge	62 080	52 852
Danmark	28 664	27 411
Finland	17 035	20 265
England	1 171	1 112
Summa nettoomsättning	377 506	386 851

Not 40 Varulager

	2012-12-31	2011-12-31
Handelsvaror	138 474	127 416
Summa	138 474	127 416

Avdrag för inkurans har gjorts med 3 530 (3 401) kkr, vilket redovisas i resultaträkningen under rubriken Handelsvaror.

Kostnader för sålda varor ingår i resultaträkningens post Handelsvaror och uppgår till 264 312 (255 389) kkr. Valutakursförluster som ingår i posten Handelsvaror uppgår till 1 478 (1 273) kkr.

Not 41 Ersättning till revisorerna

	2012	2011
PwC		
Revisionsuppdrag	479	490
Revisionsverksamhet utöver revisionsuppdrag	87	26
Skatterådgivning	62	20
Summa	628	536

Not 42 Operationella leasingavtal

Bolagets operationella leasingavtal utgörs väsentligen av hyresavtal för lokaler, vilka samtliga är indexreglerade. Nominella värdet av framtida minimileasingavgifter, avseende icke uppsägningsbara leasingavtal fördelar sig enligt följande:

	2012	2011
Förfaller till betalning inom ett år	8 789	8 766
Förfaller till betalning senare än ett år men inom fem år	6 616	13 293
Summa framtida minimileasingavgifter	15 405	22 059
Årets kostnad för leasingavgifter	9 254	9 079

Not 43 Löner, andra ersättningar och sociala avgifter

	2012	2011
Löner och andra ersättningar uppgår till		
Styrelse, VD och andra ledande befattningshavare	2 830	2 523
Övriga anställda	30 111	27 999
Totala ersättningar i moderbolaget	32 941	30 522
Sociala avgifter enligt lag och avtal	10 267	9 605
Pensionskostnader	2 636	2 455
Totala ersättningar och sociala avgifter	45 844	42 582

Ersättningar till ledande befattningshavare 2012

Ersättningar till ledning

Till styrelsens ordförande och ledamöter utgår styrelsearvode enligt årsstämmans beslut. Styrelsearvode utgår ej till ledamöter anställda i bolaget. Till VD och andra ledande befattningshavare utgår enbart fast lön. Med andra ledande befattningshavare avses de två personer som tillsammans med VD utgör ledningen. Bland ersättningar ingår även Övriga förmåner som avser tjänstebil och Övriga ersättningar som avser milersättning.

Pension

Bolaget har endast avgiftsbestämda pensionsplaner. Pensionskostnad avser den kostnad som påverkat årets resultat. Pensionsåldern för VD och andra ledande befattningshavare är 65 år. Pensionspremien uppgår till högst 35 procent av grundlönen för VD och andra ledande befattningshavare.

Uppsägningstid

För VD är ömsesidig uppsägningstid sex månader och för andra ledande befattningshavare 4-6 månader.

Avgångsvederlag

Avtal om framtida avgångsvederlag finns varken för styrelsens ordförande, ledamöter, VD eller andra ledande befattningshavare.

Ersättning och övriga förmåner under 2012	Grundlön/ styrelsearvode	Övriga förmåner	Pensionskostnad	Övrig ersättning	Summa
Styrelseordförande Björn Ogard	180	–	–	–	180
Styrelseledamot Pernilla Folke*	120	–	–	–	120
Styrelseledamot Hans Stalleland	122	–	–	–	122
Styrelseledamot Conny Svensson	82	–	–	–	82
Styrelseledamot Johan Folke, grundlön	687	125	322	16	1 150
VD Jan Folke, grundlön	1 037	1	70	–	1 108
Andra ledande befattningshavare (1 st)	585	43	201	–	829
Summa	2 813	169	593	16	3 591

* Styrelseledamoten har via ett eget bolag fakturerat för utförda konsultationer, se vidare not 39.

Andra ledande befattningshavare: LieseLotte Andersson, ekonomichef.

Styrelsens förslag till årsstämman 23 april 2013 är att de nuvarande riktlinjerna för ersättningar till ledande befattningshavare ska utgöras av en väl avvägd kombination av fast lön, pensionsförmåner och övriga förmåner samt villkor vid uppsägning. Den sammanlagda ersättningen ska vara marknadsmässig och konkurrenskraftig samt vara baserad på varje individs ansvar, roll, kompetens och befattning, för att möjliggöra att rätt person kan rekryteras och behållas. Styrelsen får frångå de av årsstämman beslutade riktlinjerna om det i ett enskilt fall finns särskilda skäl som motiverar det.

Noter för moderbolag

Ersättningar till ledande befattningshavare 2011

Ersättningar till ledning

Till styrelsens ordförande och ledamöter utgår styrelsearvode enligt årsstämman beslut. Styrelsearvode utgår ej till ledamöter anställda i bolaget. Till VD och andra ledande befattningshavare utgår enbart fast lön. Med andra ledande befattningshavare avses de två personer som tillsammans med VD utgör ledningen. Bland ersättningar ingår även Övriga förmåner som avser tjänstebil och Övriga ersättningar som avser milersättning.

Pension

Bolaget har endast avgiftsbestämda pensionsplaner. Pensionskostnad avser den kostnad som påverkat årets resultat. Pensionsåldern för VD och andra ledande befattningshavare är 65 år. Pensionspremien uppgår till högst 35 procent av grundlönen för VD och andra ledande befattningshavare.

Uppsägningstid

För VD är ömsesidig uppsägningstid sex månader och för andra ledande befattningshavare 4-6 månader.

Avgångsvederlag

Avtal om framtida avgångsvederlag finns varken för styrelsens ordförande, ledamöter, VD eller andra ledande befattningshavare.

Ersättning och övriga förmåner under 2011	Grundlön/ styrelsearvode	Övriga förmåner	Pensionskostnad	Övrig ersättning	Summa
Styrelseordförande Björn Ogard	180	–	–	–	180
Styrelseledamot Pernilla Folke*	120	–	–	–	120
Styrelseledamot Hans Stalleland	120	–	–	–	120
Styrelseledamot Johan Folke, grundlön	407	94	290	42	833
VD Jan Folke, grundlön	1 037	1	280	–	1 318
Andra ledande befattningshavare (1 st)	553	45	195	–	793
Summa	2 417	140	765	42	3 364

* Styrelseledamoten har via ett eget bolag fakturerat för utförda konsultationer, se vidare not 39.

Andra ledande befattningshavare: LieseLotte Andersson, ekonomichef.

Styrelsens förslag till årsstämman 26 april 2012 är att de nuvarande riktlinjerna för ersättningar till ledande befattningshavare ska utgöras av en väl avvägd kombination av fast lön, pensionsförmåner och övriga förmåner samt villkor vid uppsägning. Den sammanlagda ersättningen ska vara marknadsmässig och konkurrenskraftig samt vara baserad på varje individs ansvar, roll, kompetens och befattning, för att möjliggöra att rätt person kan rekryteras och behållas. Styrelsen får frångå de av årsstämman beslutade riktlinjerna om det i ett enskilt fall finns särskilda skäl som motiverar det.

Not 44 Medelantal anställda och styrelsens sammanställning

	2012	2011
Medelantal anställda, med fördelning på kvinnor och män		
Kvinnor	30	30
Män	61	60
Totalt	91	90

Styrelseledamöter, VD och andra ledande befattningshavare

	2012-12-31		2011-12-31	
	Antal på balansdagen	Varav män	Antal på balansdagen	Varav män
Styrelseledamöter	5	4	4	3
VD och andra ledande befattningshavare	3	2	3	2

Not 45 Byggnader och mark

	2012-12-31	2011-12-31
Ingående anskaffningsvärden	56 642	56 642
Inköp	648	–
Utgående anskaffningsvärden	57 290	56 642
Ingående avskrivningar	-20 163	-17 970
Avskrivningar	-2 217	-2 193
Utgående avskrivningar	-22 380	-20 163
Utgående restvärde	34 910	36 479

Byggnader och mark har ställts som säkerhet för lån, se not 63.

Not 46 Inventarier, verktyg och installationer

	2012-12-31	2011-12-31
Ingående anskaffningsvärden	40 165	39 307
Inköp	917	1 520
Försäljningar och utrangeringar	-358	-662
Utgående anskaffningsvärden	40 724	40 165
Ingående avskrivningar	-36 391	-34 228
Avskrivningar	-1 837	-2 669
Försäljningar och utrangeringar	358	506
Utgående avskrivningar	-37 870	-36 391
Utgående restvärde	2 854	3 774

Not 47 Licenser

	2012-12-31	2011-12-31
Ingående anskaffningsvärden	1 505	2 183
Inköp	46	106
Utrangeringar	-537	-784
Utgående anskaffningsvärden	1 014	1 505
Ingående avskrivningar	-1 123	-1 606
Avskrivningar	-203	-301
Utrangeringar	537	784
Utgående avskrivningar	-789	-1 123
Utgående restvärde	225	382

Not 48 Väsentliga händelser efter räkenskapsårets utgång

Efter periodens utgång har inga händelser inträffat som avsevärt påverkat denna rapport.

Not 49 Väsentliga uppskattningar och bedömningar för redovisningsändamål

Uppskattningar och bedömningar utvärderas löpande och baseras på historisk erfarenhet och förväntningar på framtida händelser som anses rimliga under rådande förhållanden.

Varulagrets värde prövas löpande med avseende på inkurans enligt fastställd metod. Bedömningen sker med hänsyn tagen till leveranstider, hemtagningens volymer, säsongvariationer och förväntade försäljningsvolymer. Avdrag för inkurans har gjorts med 3 530 (3 401) kkr, vilket redovisas i resultaträkningen under rubriken Handelsvaror. På balansdagen prövas anskaffningsvärdet mot nettoförsäljningsvärdet. Om den uppskattade inkuransen skulle ha

Noter för moderbolag

varit 1 procent högre än ledningens bedömning, skulle bolagets avdrag för inkurans förändras med ytterligare 1 180 (1 130) kkr.

Kundfordringar redovisas netto efter reservering för osäkra fordringar. Nettovärdet speglar de belopp som förväntas kunna inkaseras baserat på omständigheter som är kända på balansdagen. Om förhållandena ändras, t ex att uteblivna betalningar ökar i omfattning eller att förändringar inträffar i en kunds ekonomiska ställning, kan det medföra avvikelser i värderingen. Reservering för osäkra kundfordringar har gjorts med 837 (1 373) kkr och redovisas i resultaträkningen under Övriga externa kostnader. Reserveringen motsvarar omkring 0,2 (0,4) procent av nettoomsättningen. Reserveringens storlek jämfört med ledningens nuvarande bedömning skulle vid en känslighetsanalys innebära en ökning på 380 (390) kkr för varje 0,1 procentenheters förändring, vid en bibehållen nettoomsättning.

Gällande omprövningsbeslutet från Skatteverket se not 14.

Not 50 Resultat från andelar i koncernbolag

	2012	2011
Anteciperad utdelning	18 740	15 806
Summa	18 740	15 806

Not 51 Resultat från fordringar som är anläggningstillgångar

	2012	2011
Ränteintäkter avseende koncernbolag	396	407
Kursdifferenser	-62	98
Summa	334	505

Not 52 Ränteintäkter och liknande intäkter

	2012	2011
Ränteintäkter	661	1 087
Summa	661	1 087

Not 53 Räntekostnader och liknande kostnader

	2012	2011
Räntekostnader upplåning	-1 372	-1 278
Summa	-1 372	-1 278

Not 54 Inkomstskatt

	2012	2011
Aktuell skatt	-6 080	-11 882
Inkomstskatt	-6 080	-11 882

Skillnad mellan bolagets skattekostnad och skattekostnad baserad på gällande skattesats

Redovisat resultat före skatt	42 090	60 470
Skatt enligt gällande skattesats	-11 070	-15 904
Skatteeffekt av ej avdragsgilla kostnader	61	-139
Skatteeffekt av ej skattepliktiga intäkter	4 929	4 161
Summa	-6 080	-11 882

Den gällande skattesatsen är 26,3 (26,3) procent.

Not 55 Finansiella instrument per kategori

	Låne- och kundfordringar	Finansiella tillgångar som kan säljas
31 december 2012		
Tillgångar i balansräkningen		
Andelar i andra svenska företag	-	300
Kundfordringar och andra fordringar	39 721	-
Likvida medel	40 415	-
Summa	80 136	300

31 december 2011		
Tillgångar i balansräkningen		
Andelar i andra svenska företag	-	300
Kundfordringar och andra fordringar	36 657	-
Likvida medel	54 456	-
Summa	91 113	300

Övriga finansiella skulder

31 december 2012		
Skulder i balansräkningen		
Upplåning		40 620
Leverantörsskulder och andra skulder exkl icke finansiella skulder		33 729
Summa		74 349

31 december 2011		
Skulder i balansräkningen		
Upplåning		25 348
Leverantörsskulder och andra skulder exkl icke finansiella skulder		35 365
Summa		60 713

Not 56 Andelar i koncernbolag

Koncernbolag	Org nr	Säte	Kapitalandel %
Malmbergs Elektriske AS	943393222	Vestby	100
Malmbergs Elektriske A/S	12552335	Herlev	100
Malmberg-Elektro Oy	0936259-3	Helsingfors	100
Malmbergs UK Ltd	02997396	Northampton	100
Malmbergs Asia Electric Ltd	50852265	Hongkong	100
Bygg-Ström i Sverige AB	556330-4095	Kumla	100
Kedu Europe AB	556418-3449	Kumla	100

En fullständig förteckning över koncernbolagens innehav av andelar i koncernbolag har insänts till Bolagsverket och kan beställas från Malmbergs Elektriska AB (publ).

	Kapitalandel %	Rösträttsandel %	Antal aktier	Redovisat värde 2012	Redovisat värde 2011
Malmbergs Elektriske AS	100	100	1 000	8 786	8 786
Malmbergs Elektriske A/S	100	100	500	176	176
Malmberg-Elektro Oy	100	100	400	26	26
Malmbergs UK Ltd	100	100	1 000	112	112
Malmbergs Asia Electric Ltd	100	100	400 000	368	368
Bygg-Ström i Sverige AB	100	100	1 000	100	100
Kedu Europe AB	100	100	1 000	100	100
Summa				9 668	9 668

	2012-12-31	2011-12-31
Ingående anskaffningsvärden	9 668	9 668
Utgående bokfört värde	9 668	9 668

Noter för moderbolag

Not 57 De finansiella tillgångarnas kreditkvalitet

Kreditkvaliteten på de finansiella tillgångarna som varken har förfallit till betalning eller är i behov av nedskrivning har bedömts genom hänvisning till extern kreditrating (när sådan finns tillgänglig) eller till motpartens betalningshistorik.

Kundfordringar bedöms ha en låg risk då varje delpost är liten i förhållande till den totala fordringsmassan, samt att bolagets kreditpolicy är restriktiv. Reservering av osäkra kundfordringar sker efter individuell prövning och låg det senaste verksamhetsåret på omkring 0,2 (0,4) procent av nettoomsättningen.

Kassa och bank består av kassamedel och bankmedel. Bankmedel uppgår i bolaget till 40 384 (54 403) kkr och finns i sin helhet hos etablerade bankinstitut.

Not 58 Kundfordringar

	2012-12-31	2011-12-31
Kundfordringar brutto	29 007	29 604
- reservering för osäkra fordringar	-837	-1 373
Kundfordringar netto	28 170	28 231

De individuellt bedömda fordringar där nedskrivningsbehov föreligger avser i huvudsak mindre företag. Bedömningen har gjorts att en del av fordringarna förväntas kunna återvinnas.

Förfallna, ej nedskrivna fordringar	6 964	7 877
- varav förfallna mer än 30 dagar	2 183	2 611

Redovisade belopp, per valuta, för bolagets kundfordringar är följande:

SEK	28 764	29 440
EUR	243	257
USD	-	-93
Summa	29 007	29 604

Förändringar i reserven för osäkra kundfordringar

Per den 1 januari	1 373	3 116
Reservering för osäkra fordringar	562	937
Fordringar som skrivits bort under året som ej indrivningsbara	-328	-371
Återförda utnyttjade belopp	-770	-2 309
Per den 31 december	837	1 373

Not 59 Övriga kortfristiga fordringar

Bland övriga kortfristiga fordringar finns en inbetalning som avser delgivning av ett omprövningsbeslut från Skatteverket, se vidare not 26.

Not 60 Förutbetalda kostnader och upplupna intäkter

	2012-12-31	2011-12-31
Förutbetalda hyror	2 826	2 604
Fakturerade, ej erhållna varor	1 545	2 524
Övriga poster	2 782	1 079
Summa	7 153	6 207

Not 61 Kassa och bank

Posten kassa och bank består endast av kassa- och banktillgodohavanden. Moderbolaget har inga kortfristiga placeringar med förfallodagar inom tre månader från anskaffningstidpunkten.

Beviljat, men ej utnyttjat, belopp på checkräkningskredit uppgår till 45 000 (30 000) kkr. Effektiv genomsnittlig räntesats uppgår till 3 (4) procent.

Not 62 Utdelning per aktie

På årsstämman 2013-04-23 kommer en utdelning avseende år 2012 på 3,75 kronor per aktie, totalt 30 000 kkr, att föreslås. Den föreslagna utdelningen har inte redovisats som skuld i dessa finansiella rapporter. Utdelningarna avseende 2011 och 2010 uppgick till 40 000 kkr respektive 16 000 kkr.

Not 63 Ställda säkerheter

	2012-12-31	2011-12-31
Avseende egna skulder till kreditinstitut		
Företagsinteckningar	33 000	33 000
Fastighetsinteckningar	28 900	28 900
Summa	61 900	61 900

Not 64 Upplåning

	2012-12-31	2011-12-31
Långfristig		
Banklån	29 934	21 173
Summa	29 934	21 173

Kortfristig		
Banklån	10 686	4 175
Summa	10 686	4 175
Summa upplåning	40 620	25 348

Av ovanstående upplåning löper 40 620 kkr med rörlig ränta.

Förfallotider

Mindre än ett år	29 990	4 175
Mellan ett och två år	-	1 675
Mellan två och fem år	-	3 758
Mer än fem år	10 630	15 740
Summa	40 620	25 348

Räntor

Moderbolagets upplåning är exponerad för ränteomförhandlingar enligt följande:

Mindre än ett år	40 620	10 248
Mer än fem år	-	15 100
Summa	40 620	25 348

Vägda genomsnittliga effektiva räntesatser på lån uppgick till (procent)

Långfristig upplåning	4	4
Kortfristig upplåning	4	4

Lånekostnader belastar resultatet för den period till vilken de hänför sig.

Verkliga värden

Redovisade och verkliga värden på långfristig upplåning är enligt följande:

Redovisade belopp	40 620	25 348
Verkliga värden	35 441	18 749

Det verkliga värdet på kortfristig upplåning motsvarar dess redovisade värde, eftersom diskonteringseffekten inte är väsentlig utan utgör en god approximation av lånens verkliga värden. Verkliga värden baseras på diskonterade kassaflöden med en ränta som baseras på 3 (4) procent.

Noter för moderbolag

Not 65 Finansiella skulder

Leverantörsskulder och andra kortfristiga skulder har en löptid på mindre än ett år.

Not 66 Övriga kortfristiga skulder

	2012-12-31	2011-12-31
Mervärdesskatter	–	1 727
Personalskatter	871	791
Övriga poster	1 036	1 147
Summa	1 907	3 665

Not 67 Upplupna kostnader och förutbetalda intäkter

	2012-12-31	2011-12-31
Upplupna semesterlöner	4 154	3 863
Upplupna sociala avgifter	2 215	2 089
Övriga poster	1 818	2 202
Summa	8 187	8 154

Not 68 Ansvarsförbindelser

	2012-12-31	2011-12-31
Ansvarsförbindelse till förmån för koncernbolag	7 571	7 149
Summa	7 571	7 149

Moderbolaget garanterar det engelska dotterbolagets fortsatta drift och åtagandet motsvarar dotterbolagets negativa egna kapital.

Not 69 Eget kapital

Specifikation över förändringar i eget kapital återfinns i rapporten Förändringar i eget kapital.

Antal aktier	A-aktier	B-aktier	Totalt antal
Antal 2010-12-31	800 000	7 200 000	8 000 000
Antal 2011-12-31	800 000	7 200 000	8 000 000
Antal 2012-12-31	800 000	7 200 000	8 000 000

Röstvärde A-aktier 10 röster

Röstvärde B-aktier 1 röst

Not 70 Ej likviditetspåverkande poster

	2012	2011
Avskrivningar	4 258	5 163
Anteciperad utdelning	-18 740	-15 806
Upplupna räntekostnader	-47	-69
Resultat vid försäljning av inventarier	10	37
Finansnetto	19 143	15 431
Summa	4 624	4 756

Koncernens och moderbolagets resultat- och balansräkningar kommer att föreläggas årsstämman 2013-04-23 för fastställelse.

Styrelsen och verkställande direktören försäkrar att koncernredovisningen har upprättats i enlighet med internationella redovisningsstandarder IFRS sådana de antagits av EU och ger en rättvisande bild av koncernens ställning och resultat. Årsredovisningen har upprättats i enlighet med god redovisningssed och ger en rättvisande bild av moderbolagets ställning och resultat.

Förvaltningsberättelsen för koncernen och moderbolaget ger en rättvisande översikt över utvecklingen av koncernens och moderbolagets verksamhet, ställning och resultat samt beskriver väsentliga risker och osäkerhetsfaktorer som moderbolaget och de företag som ingår i koncernen står inför.

Kumla 2013-02-14

Björn Ogard
Styrelseordförande

Pernilla Folke
Styrelseledamot

Hans Stalleland
Styrelseledamot

Johan Folke
Styrelseledamot

Conny Svensson
Styrelseledamot

Jan Folke
Verkställande direktör

Vår revisionsberättelse har lämnats 2013-03-27.

Öhrlings PricewaterhouseCoopers AB

Gert-Ove Levinsson
Auktoriserad revisor

Revisionsberättelse

Till årsstämman i Malmbergs Elektriska AB (publ), org.nr 556556-2781

RAPPORT OM ÅRSREDOVISNINGEN OCH KONCERNREDOVISNINGEN

Vi har utfört en revision av årsredovisningen och koncernredovisningen för Malmbergs Elektriska AB (publ) för år 2012. Bolagets årsredovisning och koncernredovisning ingår i den tryckta versionen av detta dokument på sidorna 22-53.

Styrelsens och verkställande direktörens ansvar för årsredovisningen och koncernredovisningen

Det är styrelsen och verkställande direktören som har ansvaret för att upprätta en årsredovisning och koncernredovisning som ger en rättvisande bild enligt årsredovisningslagen och för den interna kontroll som styrelsen och verkställande direktören bedömer är nödvändig för att upprätta en årsredovisning och koncernredovisning som inte innehåller väsentliga felaktigheter, vare sig dessa beror på oegentligheter eller på fel.

Revisorns ansvar

Vårt ansvar är att uttala oss om årsredovisningen och koncernredovisningen på grundval av vår revision. Vi har utfört revisionen enligt International Standards on Auditing och god revisionssed i Sverige. Dessa standarder kräver att vi följer yrkesetiska krav samt planerar och utför revisionen för att uppnå rimlig säkerhet att årsredovisningen och koncernredovisningen inte innehåller väsentliga felaktigheter.

En revision innefattar att genom olika åtgärder inhämta revisionsbevis om belopp och annan information i årsredovisningen och koncernredovisningen. Revisorn väljer vilka åtgärder som ska utföras, bland annat genom att bedöma riskerna för väsentliga felaktigheter i årsredovisningen och koncernredovisningen, vare sig dessa beror på oegentligheter eller på fel. Vid denna riskbedömning beaktar revisorn de delar av den interna kontrollen som är relevanta för hur bolaget upprättar årsredovisningen och koncernredovisningen för att ge en rättvisande bild i syfte att utforma granskningsåtgärder som är ändamålsenliga med hänsyn till omständigheterna, men inte i syfte att göra ett uttalande om effektiviteten i bolagets interna kontroll. En revision innefattar också en utvärdering av ändamålsenligheten i de redovisningsprinciper som har använts och av rimligheten i styrelsens och verkställande direktörens uppskattningar i redovisningen, liksom en utvärdering av den övergripande presentationen i årsredovisningen och koncernredovisningen.

Vi anser att de revisionsbevis vi har inhämtat är tillräckliga och ändamålsenliga som grund för våra uttalanden.

Uttalanden

Enligt vår uppfattning har årsredovisningen och koncernredovisningen upprättats i enlighet med årsredovisningslagen och ger en i alla väsentliga avseenden rättvisande bild av Malmbergs Elektriska AB (publ)s och dess dotterföretags finansiella ställning per den 31 december 2012 och av dessas finansiella resultat och kassaflöden för året enligt årsredovisningslagen. Förvaltningsberättelsen är förenlig med årsredovisningens och koncernredovisningens övriga delar.

Vi tillstyrker därför att årsstämman fastställer resultaträkningen och balansräkningen för moderbolaget och för koncernen.

RAPPORT OM ANDRA KRAV ENLIGT LAGAR OCH ANDRA FÖRFATTNINGAR

Utöver vår revision av årsredovisningen och koncernredovisningen har vi även utfört en revision av förslaget till dispositioner beträffande bolagets vinst eller förlust samt styrelsens och verkställande direktörens förvaltning för Malmbergs Elektriska AB (publ) för år 2012.

Styrelsens och verkställande direktörens ansvar

Det är styrelsen som har ansvaret för förslaget till dispositioner beträffande bolagets vinst eller förlust, och det är styrelsen och verkställande direktören som har ansvaret för förvaltningen enligt aktiebolagslagen.

Revisorns ansvar

Vårt ansvar är att med rimlig säkerhet uttala oss om förslaget till dispositioner beträffande bolagets vinst eller förlust och om förvaltningen på grundval av vår revision. Vi har utfört revisionen enligt god revisionssed i Sverige.

Som underlag för vårt uttalande om styrelsens förslag till dispositioner beträffande bolagets vinst eller förlust har vi granskat styrelsens motiverade yttrande samt ett urval av underlagen för detta för att kunna bedöma om förslaget är förenligt med aktiebolagslagen.

Som underlag för vårt uttalande om ansvarsfrihet har vi utöver vår revision av årsredovisningen och koncernredovisningen granskat väsentliga beslut, åtgärder och förhållanden i bolaget för att kunna bedöma om någon styrelseledamot eller verkställande direktören är ersättningskyldig mot bolaget. Vi har även granskat om någon styrelseledamot eller verkställande direktören på annat sätt har handlat i strid med aktiebolagslagen, årsredovisningslagen eller bolagsordningen.

Vi anser att de revisionsbevis vi har inhämtat är tillräckliga och ändamålsenliga som grund för våra uttalanden.

Uttalanden

Vi tillstyrker att årsstämman disponerar vinsten enligt förslaget i förvaltningsberättelsen och beviljar styrelsens ledamöter och verkställande direktören ansvarsfrihet för räkenskapsåret.

Örebro den 27 mars 2013

Öhrlings PricewaterhouseCoopers AB

Gert-Ove Levinsson

Auktoriserad revisor

Adresser

Koncernmoderbolag

Malmbergs Elektriska AB (publ)

Org nr 556556-2781 Box 144 (Västra Bangatan 54), 692 23 KUMLA

Tlf: 019-58 77 00 Fax: 019-57 11 77 info@malmbergs.com www.malmbergs.com

SVERIGE

Malmbergs Elektriska AB (publ)

Huvudkontor, butik och lager

Box 144 (Västra Bangatan 54)
692 23 KUMLA
Tlf: 019-58 77 00
Fax: 019-57 11 77

Proffsbutiker

Åvägen 17
412 51 GÖTEBORG
Tlf: 031-335 84 40
Fax: 031-335 84 56

Muskötgatan 4
254 66 HELSINGBORG
Tlf: 042-16 11 65
Fax: 042-16 11 75

Granitvägen 4
553 03 JÖNKÖPING
Tlf: 036-10 02 25
Fax: 036-12 55 60

Väringagatan 7
582 78 LINKÖPING
Tlf: 013-13 95 50
Fax: 013-13 96 50

Agnesfridsvägen 190
213 75 MALMÖ
Tlf: 040-94 20 00
Fax: 040-94 20 05

Pyramidvägen 7
169 56 SOLNA
Tlf: 08-730 46 20
Fax: 08-730 46 48

Virkesvägen 11
120 30 STOCKHOLM
Tlf: 08-691 71 60
Fax: 08-643 79 50

Industrivägen 8
901 30 UMEÅ
Tlf: 090-13 11 55
Fax: 090-13 30 65

Säbygatan 6
753 23 UPPSALA
Tlf: 018-69 24 00
Fax: 018-13 06 37

Radiatorvägen 2
702 27 ÖREBRO
Tlf: 019-611 12 12
Fax: 019-611 12 42

NORGE

Malmbergs Elektriske AS

Huvudkontor, butik og lager

Kleerverveien 6, Verpet
N-1540 VESTBY
Tlf: +47-64 98 68 00
Fax: +47-64 98 68 50

Proffsbutiker

Minde Allé 35
N-5068 BERGEN
Tlf: +47-55 20 63 63
Fax: +47-55 20 63 73

Mosseveien 3
N-1610 FREDRIKSTAD
Tlf: +47-69 30 24 60
Fax: +47-69 30 24 69

Malerhaugveien 19-23
N-0661 OSLO
Tlf: +47-22 57 50 90
Fax: +47-22 57 50 99

Fabrikkveien 9
N-4033 STAVANGER
Tlf: +47-51 57 05 11
Fax: +47-51 57 07 87

Sluppenveien 11, Bygg 10
N-7037 TRONDHEIM
Tlf: +47-73 96 95 60
Fax: +47-73 96 95 69

FINLAND

Malmberg-Elektro OY

Huvudkontor, butik og lager

Juhanilantie 1
FIN-01740 VANTAA
Tlf: +358-9-855 34 30
Fax: +358-9-855 34 340

ENGLAND

Malmbergs UK Ltd

Huvudkontor, butik og lager

Nene Enterprise Centre,
Unit G5, Freehold Street
NORTHAMPTON
Northants. NN2 6EW
Tlf: +44-1604-79 27 20
Fax: +44-1604-79 27 05

DANMARK

Malmbergs Elektriske A/S

Huvudkontor, butik og lager

Generatorvej 14
DK-2730 HERLEV
Tlf: +45-44 50 03 77
Fax: +45-44 50 03 79

HONGKONG

Malmbergs Asia Electric Ltd

Huvudkontor

Unit 2101
Tung Che Commercial Centre,
246 Des Voeux Road West,
HONG KONG
Tlf: +852-2549 6237
Fax: +852-2549 2090

SHENZHEN

Malmbergs Asia Electric Ltd.
Shenzhen, Representative Office

Unit 2412, 24/F,
Golden Central Tower
3037 Jintian Road
Futian District, Shenzhen
CHINA. PC 518048
Tlf: +86-755-89826757
Fax: +86-13544267337

Malmbergs Elektriska AB (publ)

2012

Org nr 556556-2781 Västra Bangatan 54, Box 144, 692 23 KUMLA Tlf: 019-58 77 00 Fax: 019-57 11 77 info@malmbergs.com www.malmbergs.com